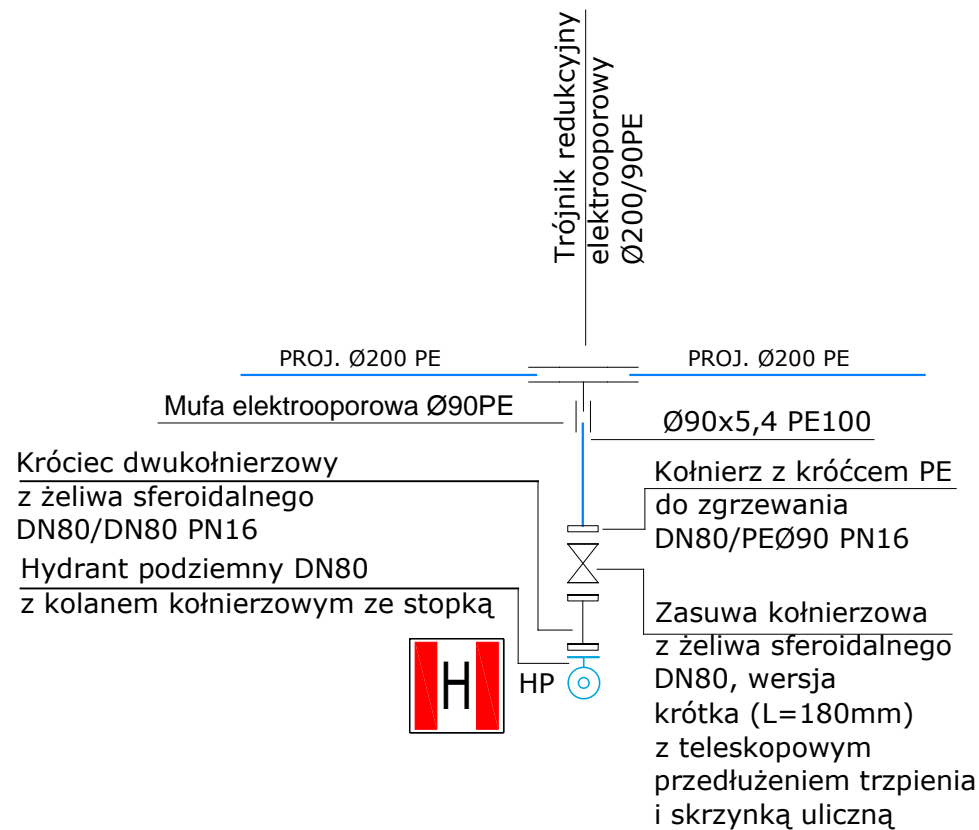
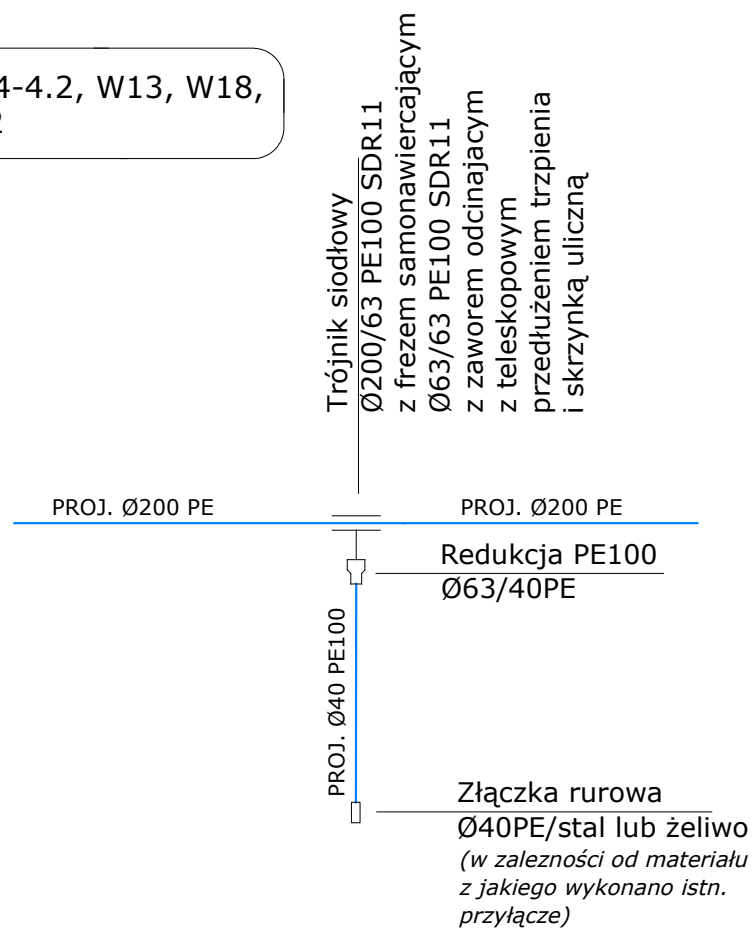


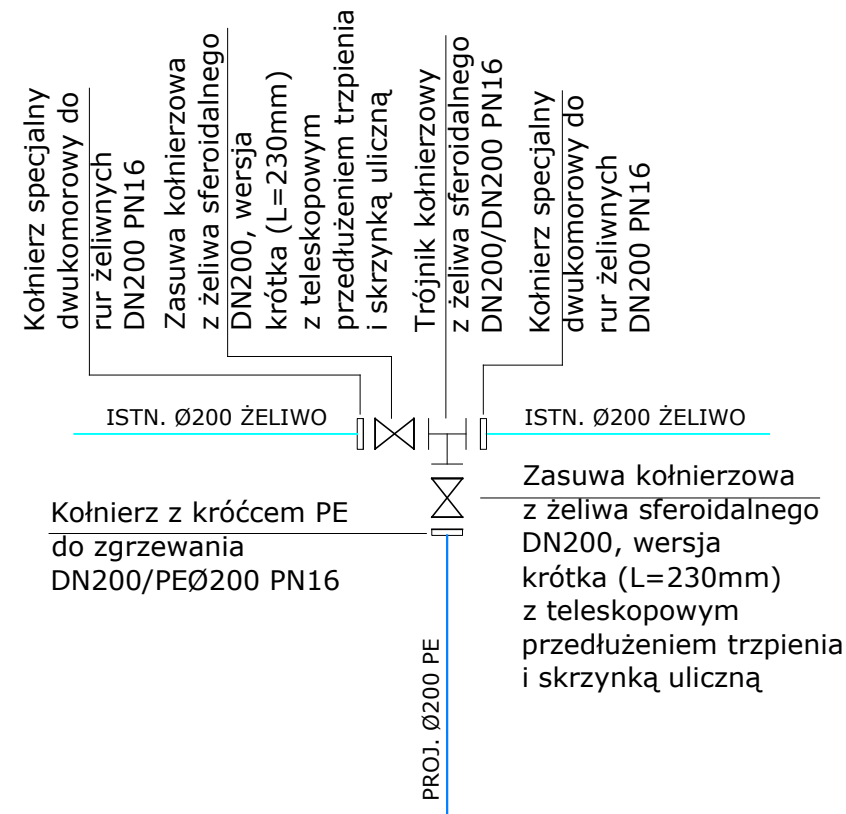
WĘZEŁ W16 DO HYDRANTU



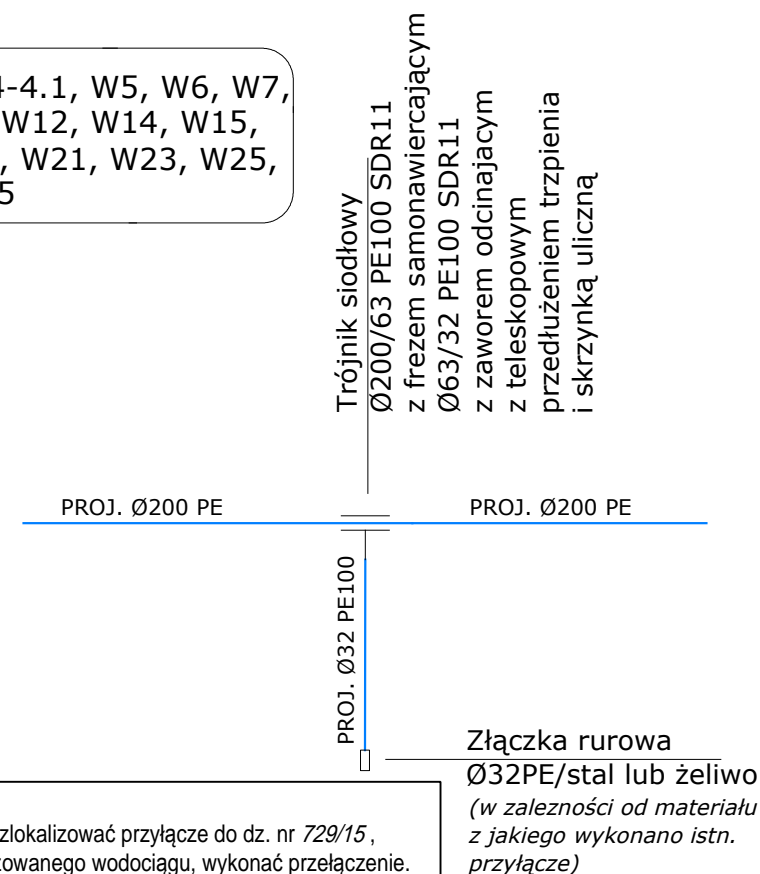
WĘZEŁ W4-4.2, W13, W18, W20, W22



WĘZEŁ W1 UL. TUNELOWA



WĘZEŁ W4-4.1, W5, W6, W7, W9, W10, W12, W14, W15, W17, W19, W21, W23, W25, DZ. 729/15



Uwaga:
Na etapie wykonania zlokalizować przyłącze do dz. nr 729/15,
jeśli jest od modernizowanego wodociągu, wykonać przełączenie.

PIKSEL
KRZYSZTOF KOPIEC
NIP 928-185-75-00
ul. Armii Ludowej 21/9
tel. kom. 505 580 310
mail: KOPIECKRZYSZTOF@GMAIL.COM

LEMANEK MARCIN
MIERZEJEWSKI
NIP 599 273 62 37
UL. OKULICKIEGO 62/10
66-400 GORZÓW WIELKOPOLSKI
TEL. KOM. 505 706 047
MAIL: PROJEKTYMARCIN@GMAIL.COM

PIKSEL I LEMANEK

PROJEKT BUDOWLANY
BRANŻA SANITARNA

PRZEBUDOWA SIECI
WODOCIAŁOWEJ
W UL. ZIELNEJ W MIEJSCO-
WOŚCI BARLINEK
DZ. NR 458, 611/6, 611/7, 716,
718/2, 592/14, 592/5, 592/4,
592/3, 562, 710/1, 710/3,
710/4 OBRĘB 321001_4.0001
BARLINEK, JEDN. EWID. 321001_4,
BARLINEK-MIASTO

INWESTOR: PRZEDSIĘBIORSTWO
WODOCIAŁOWO-KANALIZACYJNE
"PŁONIA" Sp. z o.o.
ul. Fabryczna 5
74-320 Barlinek

PROJEKTOWAŁ:
mgr inż. Paweł Królikowski
LUKG/0008/PWOS/05
posiadający uprawnienia
sanitarne w zakresie pełnym

SPRAWDZIŁ:
mgr inż. Andrzej Biernacki
39/85/Gw
posiadający uprawnienia
sanitarne w zakresie pełnym

OPRACOWALI:
mgr inż. Krzysztof Kopiec oraz
mgr inż. Marcin Mierzejewski

DATA: 15 LUTEGO 2017

TYTUŁ RYSUNKU: SCHEMAT WĘZŁÓW
WODOCIAŁOWYCH - CZĘŚĆ "A"

SKALA RYSUNKU: SCHEMAT

NUMER RYSUNKU: S-3