



**Barlinek**  
**październik 2018**

# **INFORMACJA O STANIE REALIZACJI ZADAŃ OŚWIATOWYCH W ROKU SZKOLNYM 2017/2018**

**URZĄD MIEJSKI  
W BARLINKU**

Referat Oświaty, Sportu,  
Kultury i Spraw Społecznych



*Na podstawie art. 11 ust 7 ustawy z dnia 14 grudnia 2016 r. Prawo oświatowe (Dz. U. z 2018, poz. 996 ze zm.) organ wykonawczy jednostki samorządu terytorialnego, w terminie do dnia 31 października, przedstawia organowi stanowiącemu jednostki samorządu terytorialnego informacje o stanie realizacji zadań oświatowych tej jednostki za poprzedni rok szkolny, w tym o wynikach:*

- 1. sprawdzianu ósmoklasisty w szkołach, dla których organem prowadzącym jest Gmina Barlinek,*
- 2. nadzoru pedagogicznego sprawowanego przez kuratorów oświaty lub właściwego ministra w szkołach, dla których organem prowadzącym jest Gmina Barlinek.*

Organ prowadzący szkołę zgodnie z art. 10 ust. 1 odpowiada za jej działalność, a do jego zadań należy w szczególności:

1. zapewnienie warunków działania szkoły, w tym bezpiecznych i higienicznych warunków nauki, wychowania i opieki,
2. zapewnienia warunków umożliwiających stosowanie specjalnej organizacji nauki i metod pracy dla dzieci i młodzieży objętych kształceniem specjalnym,
3. wykonywanie remontów obiektów szkolnych oraz zadań inwestycyjnych w tym zakresie,
4. zapewnienie obsługi administracyjnej, w tym prawnej, obsługi finansowej, w tym w zakresie wykonywania czynności, o których mowa w art. 4 ust. 3 pkt. 2-6 ustawy z dnia 29 września 1994 r. o rachunkowości i obsługi organizacyjnej szkoły,
5. wyposażenie szkoły w pomoce dydaktyczne i sprzęt niezbędny do pełnej realizacji programów nauczania, programów wychowawczych, przeprowadzania sprawdzianów i egzaminów oraz wykonywania innych zadań statutowych,
6. wykonywanie czynności w sprawach z zakresu prawa pracy w stosunku do dyrektora szkoły lub placówki.





## I. ZADANIA OŚWIATOWE GMINY BARLINEK.

Zadania oświatowe Gminy Barlinek wynikają z przepisów:

1. Ustawy z dnia 8 marca 1990 roku o **samorządzie gminnym** (Dz. U. z 2018 r. poz. 994),
2. Ustawy z dnia 7 września 1991 r. o **systemie oświaty** (Dz. U. z 2018 r. poz. 1457),
3. Ustawy z dnia 26 stycznia 1982 r. **Karta Nauczyciela** (Dz. U. z 2018 r. poz. 967),

jak również przepisów wykonawczych do tych ustaw.

## II. STAN ORGANIZACJI I BAZA LOKALOWA.

W Gminie Barlinek w roku szkolnym 2017/2018 funkcjonowały:

- dwa przedszkola miejskie:
  - Przedszkole Miejskie Nr 1 im. Janiny Porazińskiej w Barlinku, ul. Kombatantów 3,
  - Przedszkole Miejskie Nr 2 „Pod Topolą” w Barlinku, ul. Podwale 11;
- cztery szkoły podstawowe:
  - Szkoła Podstawowa Nr 1 im. T. Kościuszki w Barlinku, ul. Jeziorna 12,
  - Szkoła Podstawowa Nr 4 im. H. Sienkiewicza w Barlinku, ul. Kombatantów 3,
  - Szkoła Podstawowa im. Jana Pawła II w Mostkowie, Mostkowo 37 d,
  - Szkoła Podstawowa dla Dorosłych, ul. Św. Bonifacego 36;
- oraz osiem placówek niepublicznych dotowanych przez Gminę Barlinek:
  - Niepubliczna Szkoła Podstawowa RADOSNA, Dziedzice 45,
  - Niepubliczna Szkoła Podstawowa Montessori School Barlinek, ul. Szosowa 2 w Barlinku
  - Niepubliczne Przedszkole Specjalne „BRATEK” w Barlinku, ul. H. Sienkiewicza 15,
  - Niepubliczne Przedszkole w Dziedzicach „Akademia Przedszkolaka”, Dziedzice 45,
  - Niepubliczne Przedszkole Językowe „W Wiśniowym Sadzie” w Barlinku, ul. Stodolna 8,
  - Niepubliczny Punkt Przedszkolny „Małe Przedszkole” w Rychnowie, Rychnów 52/1,
  - Niepubliczne Przedszkole „Akademia Malucha FILOKUBINO” w Barlinku, ul. Dworcowa 5, od 22.12.2017 r.

W związku z reformą oświatową z dniem 01 września 2017 roku:

- Publiczne Gimnazjum Nr 1 w Barlinku, ul. Leśna 10 zostało włączone do Szkoły Podstawowej Nr 1 w Barlinku,
- Publiczne Gimnazjum Nr 2 w Barlinku ul. Kombatantów 3 zostało włączone do Szkoły Podstawowej Nr 4 w Barlinku,
- Gimnazjum dla Dorosłych w Barlinku, ul. Św. Bonifacego 36, zostało przekształcone w Szkołę Podstawową dla Dorosłych w Barlinku.



**INFORMACJA O STANIE REALIZACJI  
ZADAŃ OŚWIATOWYCH W ROKU SZKOLNYM 2017/2018**

Oddziały gimnazjalne zostały połączone ze szkołami podstawowymi:

- oddziały PG1 kontynuowały naukę w SP1,
- oddziały PG2 kontynuowały naukę w SP4,
- oddziały GdD kontynuowały naukę w SPdD.

W szkołach i placówkach oświatowych publicznych i o uprawnieniach szkół publicznych w Gminie Barlinek naukę pobierało **1796** uczniów rozmieszczonych w **88** oddziałach, średnio w oddziale **21** uczniów.

Tabela 1. Liczba uczniów w poszczególnych oddziałach w szkołach podstawowych i gimnazjach.

Nazwa placówki	Liczba oddziałów	Liczba uczniów ogółem	Liczba uczniów/ ilość oddziałów SP									Liczba uczniów/ ilość oddziałów PG	
			„0”	I	II	III	IV	V	VI	VII	II	III	
SP1	36	791	-	92/4	34/2	97/5	126/6	88/4	69/3	83/4	127/5	75/3	
SP4	33	783	-	94/4	27/1	111/5	137/6	73/3	95/4	79/3	74/3	93/4	
SPM	9	139	38/2	19/1	11/1	12/1	19/1	12/1	14/1	14/1	-	-	
SPdD	3	58	-	-	-	-	-	-	-	16/1	18/1	24/1	
NSP RADOSNA	5	14	1/1	3/1	6/1	3/1	1/1	-	-	-	-	-	
NSP Montessori School	2	11	-	8/1	3/1	-	-	-	-	-	-	-	
RAZEM	88	1796	39/3	216/11	81/6	223/12	283/14	173/8	178/8	192/9	219/9	192/8	

System Informacji Oświatowej - stan na 30 września 2017 r.

Tabela 2. Stan uczniów w przedszkolach publicznych.

Nazwa placówki	Liczba oddziałów	Liczba uczniów
Przedszkole Miejskie Nr 1	11	249
Przedszkole Miejskie Nr 2	10	242
<b>RAZEM</b>	<b>21</b>	<b>491</b>

System Informacji Oświatowej - stan na 30 września 2017 r.

Tabela 3. Stan uczniów w placówkach niepublicznych.

Nazwa placówki	Liczba oddziałów	Liczba uczniów
Niepubliczne Przedszkole Specjalne „Bratek” w Barlinku	13	53
Niepubliczne Przedszkole „Akademia Przedszkolaka” w Dziedzicach	2	20
Niepubliczne Przedszkole Językowe „W Wiśniowym Sadzie” w Barlinku	6	82
Niepubliczne Przedszkole „Akademia Malucha FILOKUBINO” w Barlinku	1	16
Niepubliczny Punkt Przedszkolny „Małe Przedszkole” w Rychnowie	1	21
<b>RAZEM</b>	<b>23</b>	<b>192</b>

System Informacji Oświatowej - stan na 30 września 2017 r.





INFORMACJA O STANIE REALIZACJI  
ZADAŃ OŚWIATOWYCH W ROKU SZKOLNYM 2017/2018

Tabela 4. Zatrudnienie pracowników pedagogicznych w roku szkolnym 2017/2018.

Wyszczególnienie	Liczba nauczycieli					
	SP1	SP4	SPM	SPdD	PM1	PM2
Stażyści	5	1	-	-	3	3
Kontraktowi	7	1	1	-	3	2
Mianowani	14	10	5	-	6	2
Dyplomowani	47	49	5	1	10	15
Bez awansu	1	-	-	-	-	-
Pełnozatrudnieni	74	61	11	1	22	22
Niepełnozatrudnieni	11 osób 4,44 etatu	6 osób 2,89 etatu	13 osoby 2,63 etatu	12 osoby 2,84 etatu	3 osoby 1,01 etatu	4 osoby 1,19 etatu
OGÓŁEM:	85 osób 78,44 etatu	67 osoby 63,89 etatu	24 osób 13,63 etatu	13 osób 3,84 etatu	25 osób 23,01 etatu	26 osób 23,19 etatu

System Informacji Oświatowej - stan na 30 września 2017 r.



Tabela 5. Awans zawodowy nauczycieli

Nazwa jednostki	Liczba postępowań dla nauczycieli ubiegających się o stopień nauczyciela mianowanego przeprowadzonych w terminie 1.09-31.12.2017 r.	Liczba postępowań dla nauczycieli ubiegających się o stopień nauczyciela mianowanego przeprowadzonych w terminie 1.01-31.08 2018 r.
Szkoła Podstawowa Nr 1 w Barlinku	0	2
Szkoła Podstawowa Nr 4 w Barlinku	0	0
Szkoła Podstawowa w Mostkowie	0	0
Szkoła Podstawowa dla Dorosłych w Barlinku	0	0
Przedszkole Miejskie Nr 1 w Barlinku	0	0
Przedszkole Miejskie nr 2 w Barlinku	0	0
<b>RAZEM:</b>	<b>0</b>	<b>2</b>

Na podstawie art. 9g ustawy z dnia 26 stycznia 1982 roku – Karta Nauczyciela, w roku szkolnym 2017/2018, organ prowadzący szkoły i przedszkola na terenie Gminy Barlinek przeprowadził 2 postępowania egzaminacyjne dla nauczycieli ubiegających się o awans zawodowy na stopień nauczyciela mianowanego.





INFORMACJA O STANIE REALIZACJI  
ZADAŃ OŚWIATOWYCH W ROKU SZKOLNYM 2017/2018

Tabela 6. Pracownicy niepedagogiczni – administracja i obsługa w przedszkolach, szkołach podstawowych i gimnazjach.

Wyszczególnienie		Szkoły i placówki oświatowe						
		Ogółem	SP1	SP4	SPM	SPdD	PM1	PM2
Pracownicy ekonomiczno - administracyjni	Liczba zatrudnionych w etatach	18,13	5,63	7,75	1,75	0,75	1,75	0,5
Pracownicy obsługi	Liczba zatrudnionych w etatach	67,45	14	18,57	4	0,38	11,50	19
RAZEM:		85,58	19,63	26,32	5,75	1,13	13,25	19,5



INFORMACJA O STANIE REALIZACJI  
ZADAŃ OŚWIATOWYCH W ROKU SZKOLNYM 2017/2018

Tabela 7. Pomieszczenia.

Wyszczególnienie	Powierzchnia: liczba / powierzchnia													
	Ogółem		SP1		SP4		SPM		SPdD		PM1		PM2	
	L*	P**	L*	P**	L*	P**	L*	P**	L*	P**	L*	P**	L*	P**
Sale lekcyjne	108	5264,83	38	1891,47	38	1755,95	8	394,08	3	117,60	7	409,28	14	696,45
Pracownie	16	845,81	7	341,21	7	421,84	2	82,76	-	-	-	-	-	-
Świetlice	5	315,90	2	153,33	2	127,48	1	35,09	-	-	-	-	-	-
Pomieszczenia do prowadzenia wychowania fizycznego	7	2491,40	3	1487,55	3	814,64	1	189,21	-	-	-	-	-	-

L\* - liczba pomieszczeń

P\*\* - powierzchnia pomieszczeń

Tabela 8. Biblioteki.

Biblioteka	Powierzchnia						
	Ogółem	SP1	SP4	SPM	SPdD	PM1	PM2
pomieszczenia	5	2	2	1	-	-	-
powierzchnia	338,92	107,01	131,91	100	-	-	-





Tabela 9. Gabinety.

Rodzaj gabinetu	Powierzchnia								
	Ogółem	SP1	SP4	SPM	PG1	PG2	GdD	PM1	PM2
Gabinet lekarski	-	-	-	-	-	-	-	-	-
Gabinet stomatologiczny	-	-	-	-	-	-	-	-	-
Gabinet profilaktyki zdrowotnej i pomocy przedlekarskiej	3	1	1	1	-	-	-	-	-
Gabinet psychologa	-	-	-	-	-	-	-	-	-
Gabinet pedagoga	4	1	1	-	-	-	-	1	1
Gabinet logopedy	3	-	-	1	-	-	-	1	1

JK



INFORMACJA O STANIE REALIZACJI  
ZADAŃ OŚWIATOWYCH W ROKU SZKOLNYM 2017/2018

Tabela 10. Wykaz przeprowadzonych remontów w roku szkolnym 2017/2018 r.

Lp.	Wyszczególnienie i opis robót do wykonania	Wartość zł	Uwagi
<b>PRZEDSZKOLE MIEJSKIE NR 1, ul. Kombatantów 3</b>			
1	Wykonanie ogrodzenia siatka w ramach z kątownika 3,5 x 3,5 o wymiarach 200x150 długość 74,00. Wykonanie cokołu ogrodzenia. Montaż bramy wjazdowej dla podjazdów straży pożarnej od strony ul. Moniuszki (zalecenie PSP w Myśliborzu)	80 000,00 zł	Dotyczy części wspólnej ogrodzenia z PG2 (od strony boisk sportowych)
2.	Renowacja parkietów w salach przedszkolnych polegająca na cyklinowaniu lakierowaniu (4 sale o wymiarach 68 m <sup>2</sup> oraz sala do zajęć ruchowych o wymiarach 101 m <sup>2</sup> )	14 000,00 zł	
3.	Szpachlowanie, malowanie dwóch sal przedszkolnych	3 000,00 zł	Systemem gospodarczym przez konserwatora
<b>RAZEM</b>		<b>97 000,00 zł</b>	
<b>PRZEDSZKOLE MIEJSKIE NR 2 „POD TOPOLĄ” ul. Podwale 11</b>			
1	<ul style="list-style-type: none"><li>– malowanie pięciu salach zabaw w tym sali gimnastycznej,</li><li>– malowanie czterech łazienek dla dzieci,</li><li>– cyklinowanie i lakierownie parkietów w salach,</li><li>– wymiana starej instalacji elektrycznej w holu i sali gimnastycznej,</li><li>– wymiana podłogi w holu,</li><li>– wymiana stolarki drzwiowej 6 sztuk</li></ul>	180 945,00 zł	Wykonanie prac remontowych wynika z nałożonej decyzji Państwowego Powiatowego Inspektora Sanitarnego PPIS-N-HDiM/600-18/15 Termin wykonania wyżej wymienionych prac: 31.12. 2018
<b>RAZEM</b>		<b>180 945,00 zł</b>	
<b>SZKOŁA PODSTAWOWA NR 1, ul. Jeziorna 12</b>			
<b>UL. LEŚNA 10</b>			
1	Zagospodarowanie dziedzińca szkoły ul. Leśna 10, zgodnie z opracowaną dokumentacją – kosztorys inwestorski z 2012 r., – wartość robót. Dokumentacja projektowa – wartość szacunkowa	349 003,67 zł  37 000,00 zł	Decyzja Państwowego Powiatowego Inspektoratu Sanitarnego w Myśliborzu PPIS-N-HDiM/600-37/06 , PPIS-N-HDiM/600-17/15 - przedłużenie nakazu wykonania decyzji do dnia 31.12.2018 r.
2	Remont, wyposażenie w siedziska trybun oraz postawienie murków oporowych przy boisku „ORLIK 2012”	300 000,00 zł	Wartość szacunkowa





INFORMACJA O STANIE REALIZACJI  
ZADAŃ OŚWIATOWYCH W ROKU SZKOLNYM 2017/2018

3	Wymiana oświetlenia na hali sportowej	12 000,00 zł	Oferty – wycena
4	Bieżące naprawy i remonty kompleksu sportowego ORLIK	10 000,00 zł	
5	Bieżące naprawy i konserwacje budynku szkolnego	10 000,00 zł	
<b>UL. JEZIORNA 12</b>			
6	Remont: - sali lekcyjnej nr 10 - sali lekcyjnej nr 26 - wymiana stolarki okiennej w sali lekcyjnej nr 27 - remont klatki schodowej	245 058,55 zł (kosztorys)	Decyzja Państwowego Powiatowego Inspektoratu Sanitarnego w Myśliborzu PS-N-HD/600-8/18 –termin wykonania decyzji do dnia 31.08.2019 r.
7	Remont toalety personelu		
8	Remont biblioteki, gabinetu pedagoga specjalnego, toalet		
9	Bieżące naprawy i konserwacje budynku szkolnego	10 000,00 zł	
<b>RAZEM</b>		<b>973 062,22 zł</b>	
<b>SZKOŁA PODSTAWOWA NR 4, ul. Kombatantów 3</b>			
1	<b>Opracowanie dokumentacji</b> projektu technicznego wyposażenia wewnętrznej instalacji c.o. w termostatyczne zawory grzejnikowe oraz regulatory przepływu i/lub regulatory ciśnienia, skutkujące poprawę funkcjonowania ogrzewania w segmencie szkoły najdalej oddalonych od węzła cieplnego.	19 000,00 zł	Wykonano
2	<b>Wykonanie w/w zadania</b> wewnętrznej instalacji c.o. w termostatyczne zawory grzejnikowe oraz regulatory przepływu i/lub regulatory ciśnienia, skutkujące poprawę funkcjonowania ogrzewania w segmencie szkoły najdalej oddalonych od węzła cieplnego.	100 000,00 zł	Wykonano
3	Kompleksowy remont 4 toalet i 2 szatni uczniowskich na segmencie sportowym (malowanie ścian i sufitów, zerwanie płytek pozostałych na ścianach i podłodze oraz położenie nowych). Wymiana armatury sanitarnej, dostosowanie stolarki drzwiowej 8 sztuk do wymogów technicznych.	70 000,00 zł	Wykonano remont 2 toalet
4	Malowanie klas, korytarzy, klatek schodowych w całym budynku szkoły i Sali gimnastycznej.	40 000,00 zł	
5	Remont stołówki i kuchni szkolnej (remont posadzki ze zbitiem i wyrównaniem powierzchni, położenie nowych płytek terakotowych, wykonanie izolacji posadzek, remont ścian wykonaniem glazury na wys. 2m; malowanie	270 000,00 zł	



**INFORMACJA O STANIE REALIZACJI  
ZADAŃ OŚWIATOWYCH W ROKU SZKOLNYM 2017/2018**

	pozostałych ścian i sufitów farbą lateksową wymiana i zmniejszenie okna podawczego i parapetów podawczych od strony kuchni i stołówki, wymiana oświetlenia w kuchni, wymiana oświetlenia na stołówce; remont pomieszczeń pomocniczych i wymiana drzwi w tych pomieszczeniach.		
6	Wykonanie platformy na segmencie A od parteru do II piętra.	60 000,00 zł	
7	Remont szatni na segmencie A (demontaż boksów kraty i postawienie ścian działowych, wyłożenie gumolitu na podłogę, wmontowanie wieszaków, pomalowanie i założenie elektryki, założenie drzwi oszklonych do sześciu boksów.	63 000,00 zł	Wykonano w 50%
<b>RAZEM</b>		<b>622 000,00 zł</b>	
<b>SZKOŁA PODSTAWOWA im JANA PAWŁA II w MOSTKOWIE</b>			
1	Remont placu przed budynkiem szkoły.	40 070,00 zł	Decyzja PPIS-N-HDiM/600-9/14 z dnia 04.06.2014r. – termin wykonania decyzji 31.12.2018r.
2	Wymiana ogrodzenia szkoły.	50 045,00 zł	
3	Remont pracowni komputerowej; wymiana podłogi i malowanie.	11 000,00 zł	
4	Remont klasy pierwszej, wymiana podłogi i malowanie.	15 000,00 zł	
5	Remont łazienek w starej części szkoły.	24 000,00 zł	
<b>RAZEM</b>		<b>140 115,00 zł</b>	
<b>SZKOŁA PODSTAWOWA DLA DOROSŁYCH ul. Św. Bonifacego 36</b>			
1	Malowanie 2 sal lekcyjnych oraz korytarza	około 250 zł. /wykorzysta my środki z budżetu szkoły/	Malowanie wykonała młodzież w ramach zajęć praktycznych prowadzonych przez OSiW OHP
<b>RAZEM</b>		<b>0,00 zł</b>	





### III. POZIOM NAUCZANIA, WYNIKI Z EGZAMINÓW W ROKU SZKOLNYM 2017/2018

#### 1. Ogólne informacje o egzaminie gimnazjalnym.

Egzamin gimnazjalny w 2018 r. odbył się w dniach:

Część humanistyczna – 18. 04. 2018 r. – środa :

- egzamin z zakresu historii i wiedzy o społeczeństwie - godz. 9<sup>00</sup>
- egzamin z zakresu j. polskiego – godz. 11<sup>00</sup>

Część matematyczno-przyrodnicza 19. 04. 2018 r. – czwartek

- egzamin z zakresu przedmiotów przyrodniczych biologia, chemia, fizyka, geografia - godz. 9<sup>00</sup>
- egzamin z zakresu matematyki – godz. 11<sup>00</sup>

Część językowa – 20. 04. 2018 r. – piątek

- egzamin na poziomie podstawowym z j. niemieckiego/j. angielskiego - godz. 9<sup>00</sup>,
- egzamin na poziomie rozszerzonym - z j. niemieckiego/j. angielskiego - godz. 11<sup>00</sup>

**Do egzaminu gimnazjalnego w Gminie Barlinek przystąpiło 186 ucz.:**

**Część humanistyczna i matematyczno – przyrodnicza:**

- SP 1 – 73 ucz.,
- SP 4 – 89 ucz.,
- SPDD – 24 ucz.

**Część językowa.**

Język angielski poziom podstawowy - 122 ucz.:

- SP 1 – 46 ucz.,
- SP 4 – 76 ucz.,

Język angielski poziom rozszerzony - 119 ucz.:

- SP 1 – 46 ucz.,
- SP 4 – 73 ucz.,

Język niemiecki poziom podstawowy – 64 ucz.:

- SP 1 – 27 ucz.,
- SP 4 – 13 ucz.,
- SPDD – 24 ucz.

Język niemiecki poziom rozszerzony – 27 ucz.:

- SP 1 – 22 ucz.,
- SP 4 – 5 ucz.,

Egzaminy przebiegały sprawnie, bez zakłóceń, zgodnie z procedurami organizowania i przeprowadzania egzaminu w trzeciej klasie gimnazjum ustalonymi przez OKE w Poznaniu.



INFORMACJA O STANIE REALIZACJI  
ZADAŃ OŚWIATOWYCH W ROKU SZKOLNYM 2017/2018

## 2. Analiza wyników egzaminu gimnazjalnego.

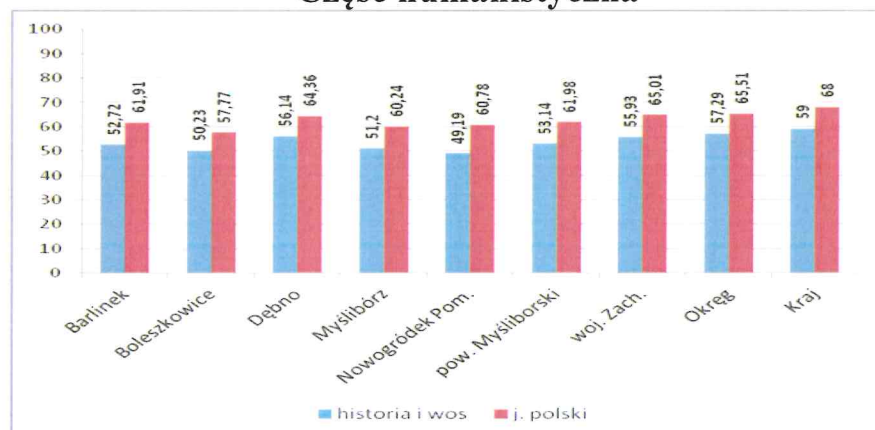
Średnie wyniki % szkół w Barlinku, gmin, pow., woj., okręgu i kraju.

		Historia i wos	j. polski	Przedmioty przyrodnicze	matematyka	j. angielski i poziom podstawowy	J angielski Poziom rozszerzony	j. niemiecki poziom podstawowy	j. niemiecki poziom rozszerzony
szkoła	SP 1	53,30	70,37	49,74	42,45	64,02	45,11	52,67	34,45
	SP 4	56,12	61,42	54,03	46,84	68,99	53,85	47,62	50,80
	SPdD	33,33	38,04	31,46	27,88	-	-	36,42	-
Gminy	Barlinek	52,72	61,91	49,44	42,67	67,11	50,47	45,55	42,63
	Boleszkowice	50,23	57,77	51,16	42,16	49,73	30,27	45,11	16,11
	Dębno	56,14	64,36	51,27	47,70	71,10	53,87	33,00	25,00
	Myślibórz	51,20	60,24	50,18	46,18	66,33	52,86	48,08	34,29
	Nowogródek Pom.	49,19	60,78	55,00	48,44	58,36	40,00	49,62	28,67
	Pow. Myśliborski	53,14	61,98	50,27	45,58	67,39	50,94	44,70	32,65
	Woj. Zach.	55,93	65,01	53,07	48,40	66,78	52,56	52,07	39,07
	Okręg	57,29	65,51	54,35	49,68	66,47	51,29	51,61	37,22
	Kraj	59	68	56	52	68	52	52	42

## 3. Porównanie wyników gmin z wynikami powiatu, woj., okręgu i kraju.

Wykres 1.

### Część humanistyczna





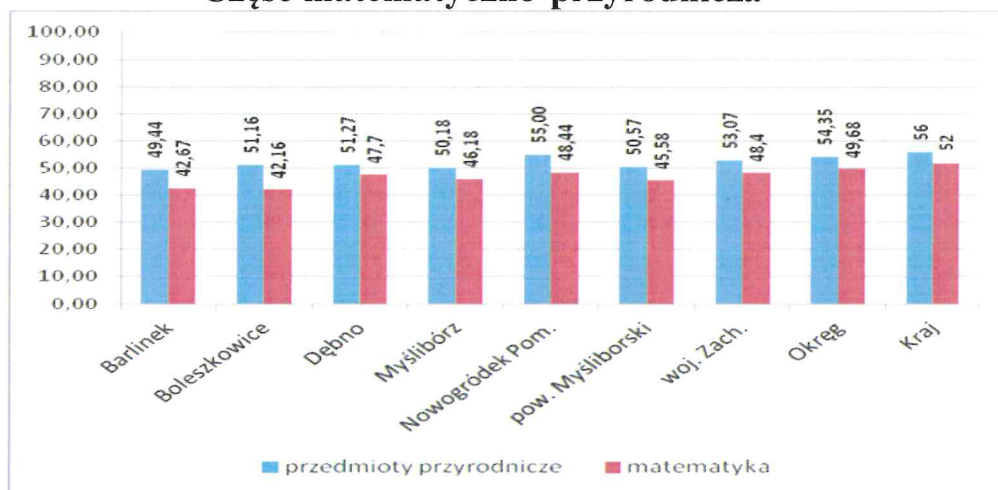
INFORMACJA O STANIE REALIZACJI  
ZADAŃ OŚWIATOWYCH W ROKU SZKOLNYM 2017/2018

Śr. wynik Gminy Barlinek z historii i wojs jest niższy od wyniku w powiecie o 0,42 %, woj. zach. o 3,21 %, okręgu o 4,57 %, kraju o 6,28 %.  
Z języka polskiego jest niższy od wyniku powiatu o 0,07 %, woj. zach. o 3,1 %, okręgu o 3,6 %, kraju o 6,09 %.

**W pow. myśliborskim najwyższy wynik z historii i wojs oraz j. polskiego uzyskali ucz. w gminie Dębno.**

Wykres 2

**Część matematyczno-przyrodnicza**

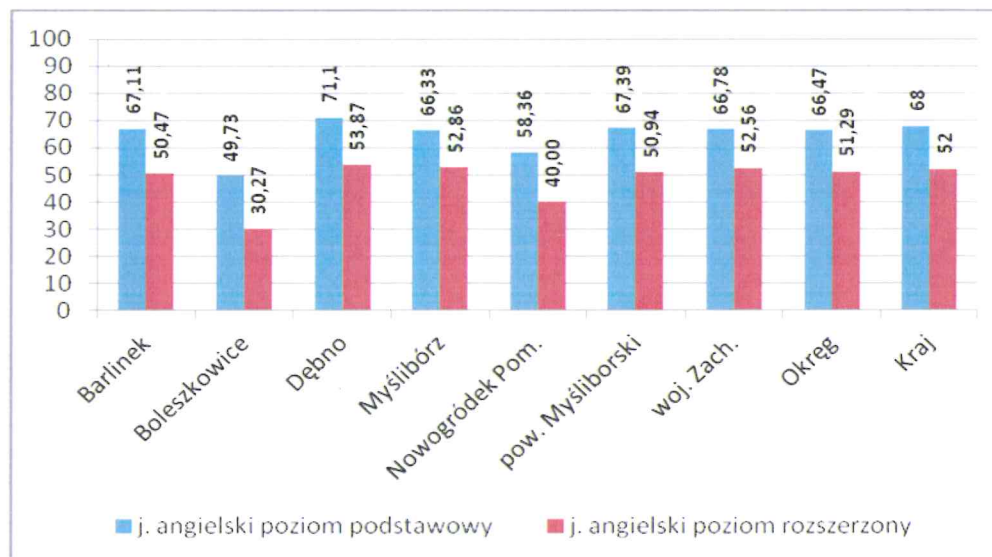


Śr. wynik Gminy Barlinek z przedmiotów przyrodniczych jest niższy od wyniku pow. o 1,13 %, woj. zach. o 3,63 %, okręgu o 4,91 %, kraju o 6,56 %.  
Z matematyki jest niższy od wyniku powiatu o 2,91 %, woj. zach. o 5,73 %, okręgu o 7,01 %, kraju o 9,33 %.

**W pow. myśliborskim najwyższe wyniki z części matematyczno-przyrodniczej uzyskali ucz. w gminie Nowogródek Pomorski.**

Wykres 3

**Język angielski**







INFORMACJA O STANIE REALIZACJI  
ZADAŃ OŚWIATOWYCH W ROKU SZKOLNYM 2017/2018

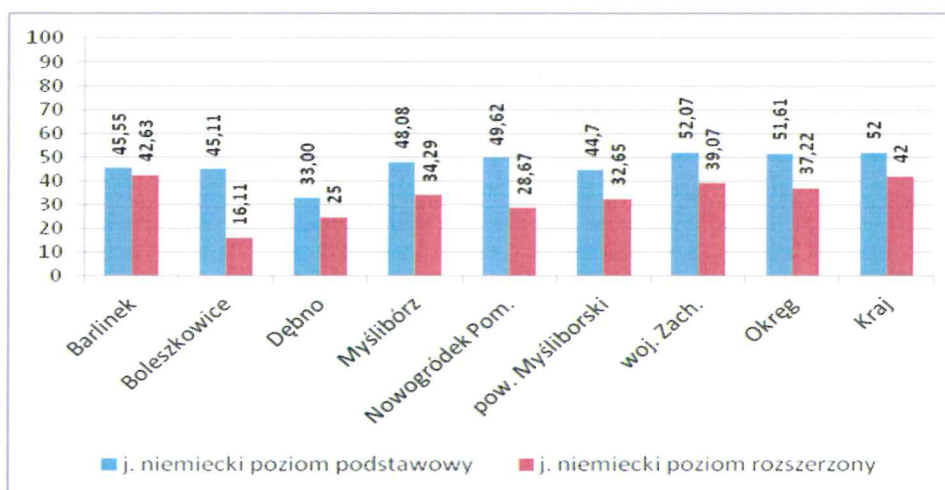
Śr. wynik Gminy Barlinek z języka angielskiego poziom podstawowy jest niższy od wyniku powiatu o 0,28 %, wyższy od wyniku woj. zach. o 0,33 %, okręgu o 0,64 %, niższy od wyniku kraju o 0,89 %.

Z języka angielskiego poziom rozszerzony jest niższy od wyniku powiatu o 0,47 %, niższy od wyniku woj. zach. o 2,16 %, okręgu o 0,82 %, kraju o 1,53 %.

**Najlepszy śr. wynik w pow. Myśliborskim z języka angielskiego uzyskali ucz. w gminie Dębno.**

Wykres 4

**Język niemiecki**



Język niemiecki poziom podstawowy śr. wynik gminy Barlinek jest wyższy od wyniku powiatu o 0,85 %, niższy od wyniku woj. zach. o 6,52 %, okręgu o 6,06 %, kraju o 6,45 %.

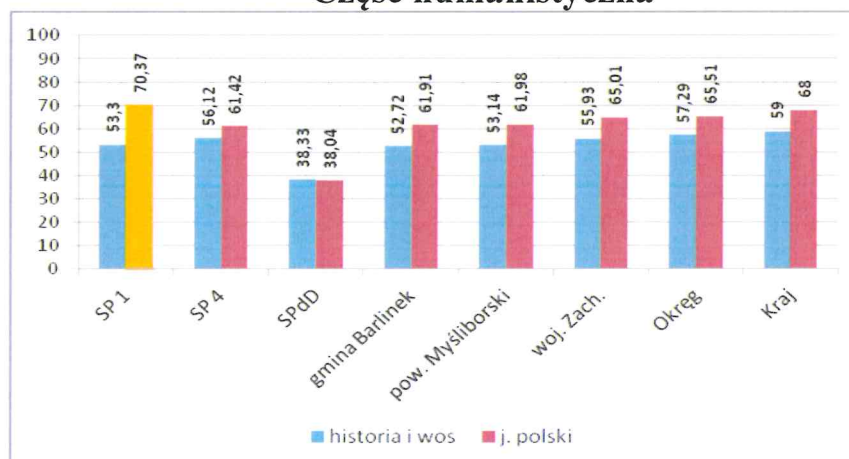
W poziomie rozszerzonym wynik gminy Barlinek jest wyższy od wyniku powiatu o 9,98 %, woj. zach. o 3,56 %, okręgu o 5,41 %, kraju o 0,63 %.

**Najlepszy wynik w pow. myśliborskim z języka niemieckiego w poziomie podstawowym uzyskali ucz. w gminie Nowogródek Pom. , w poziomie rozszerzonym w gminie Barlinek.**

**Porównanie wyników szkół Gminy Barlinek.**

Wykres 5

**Część humanistyczna**





INFORMACJA O STANIE REALIZACJI  
ZADAŃ OŚWIATOWYCH W ROKU SZKOLNYM 2017/2018

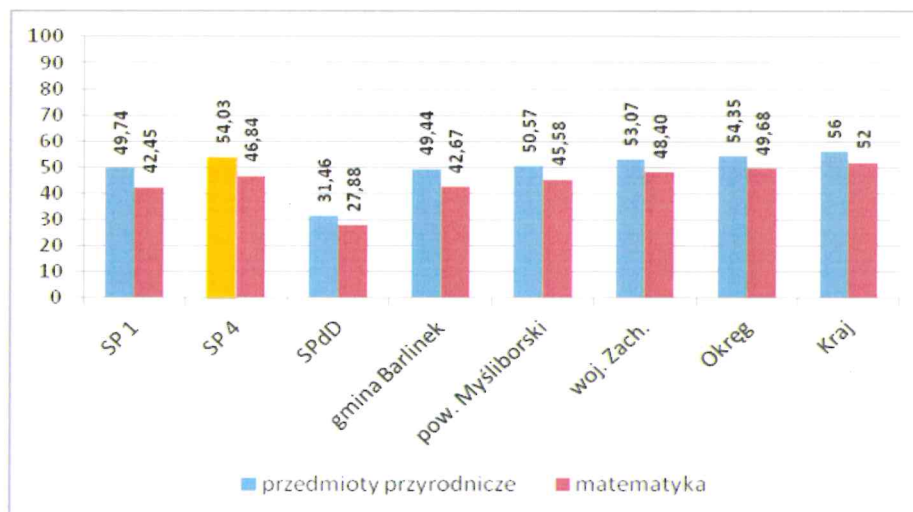
Wynik SP 4 z historii oraz wos jest wyższy od wyniku powiatu o 2,98 %, wyższy od wyniku woj. zach. o 0,19 %, niższy od wyniku okręgu o 1,17 %, kraju o 2,88 %.

Z języka polskiego najwyższy śr. wynik uzyskali ucz. SP 1, wynik jest wyższy od wyniku powiatu o 8,39 %, woj. zach. o 5,36 %, wyższy od wyniku okręgu o 4,86 %, kraju o 2,37 %.

Z języka polskiego wynik SP 4 jest niższy od wyniku SP 1 o 8,95 %.

Wykres 6

Część matematyczno-przyrodnicza



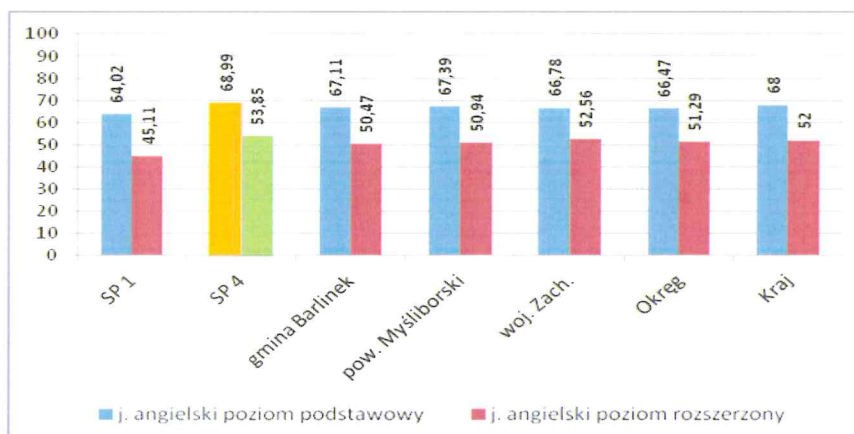
Wynik SP 4 z przedmiotów przyrodniczych jest wyższy od wyniku powiatu o 3,46 %, woj. zach. o 0,96 %, niższy od wyniku okręgu o 0,32 %, niższy od wyniku kraju o 1,97 %.

Z matematyki wynik SP 4 jest wyższy od wyniku powiatu o 1,26 %, niższy od wyniku woj. zach. o 1,56 %, niższy od wyniku okręgu o 2,84 %, kraju o 5,16 %.

Najlepsze wyniki w części matematyczno-przyrodniczej w gminie Barlinek uzyskali ucz. w SP 4

Wykres 7

Język angielski



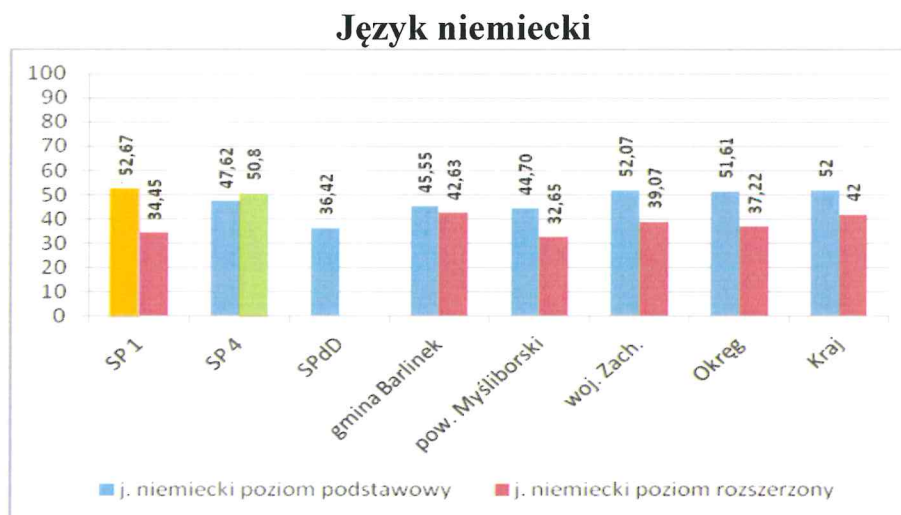


INFORMACJA O STANIE REALIZACJI  
ZADAŃ OŚWIATOWYCH W ROKU SZKOLNYM 2017/2018

Śr. wyniki z języka angielskiego poziom podstawowy w SP 4 jest wyższy od wyniku w SP 1 o 4,97 %.. **Wynik SP 4 jest wyższy od wyniku powiatu o 1,6 %, woj. zach. o 2,21 %, okręgu o 2,52 %, kraju o 0,99 %.**

**W poziomie rozszerzonym wynik SP 4 jest wyższy od wyniku powiatu o 2,91 %, woj. Zach o 1,29 %, okręgu o 2,56 %, kraju o 1,85 %.**  
**Z j. angielskiego najlepsze wyniki uzyskali ucz. w SP 4.**

Wykres 8

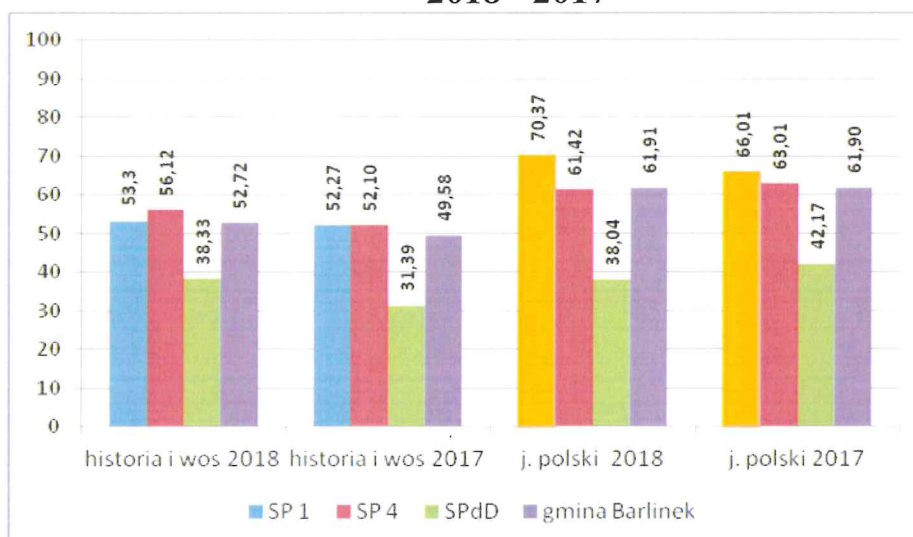


Język niemiecki poziom podstawowy wynik SP 1 jest wyższy od wyniku powiatu o 7,97 %, woj. Zach o 0,6 %, okręgu o 1,06 %, kraju o 0,67 % .  
W poziomie rozszerzonym egzamin zdawało 27 ucz. /SP1 - 22 ucz., SP 4 - 5 ucz./  
Wynik SP 4 jest wyższy od wyniku powiatu myśliborskiego o 18,15 %, woj. Zach. o 11,73 %, okręgu o 13,58 %, kraju o 8,8%.

#### 4. Porównanie wyników szkół i Gminy Barlinek 2018- 2017 r.

Wykres 9

**Część humanistyczna – historia i wos  
2018 - 2017**







INFORMACJA O STANIE REALIZACJI  
ZADAŃ OŚWIATOWYCH W ROKU SZKOLNYM 2017/2018

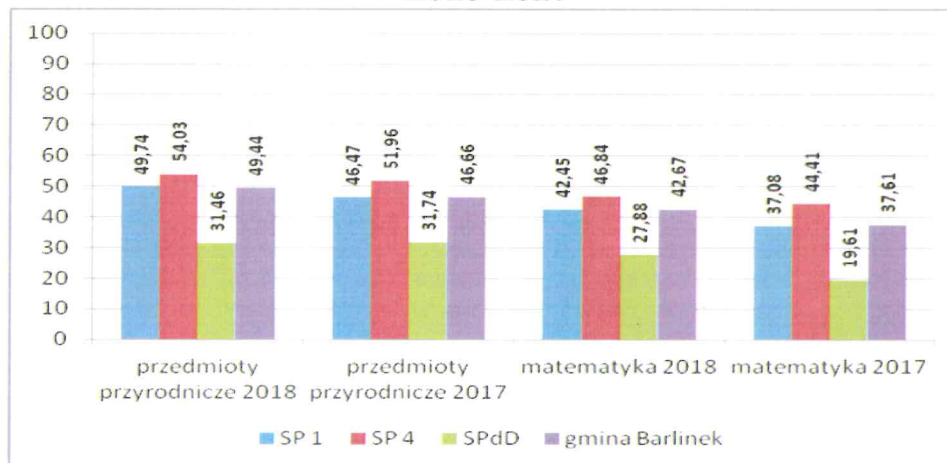
W części humanistycznej z historii i wos **śr. wyniki** wszystkich szkół w gminie Barlinek są wyższe od wyniku w 2017 r. **Śr. wynik gminy jest wyższy o 3,14 %**.

Z języka polskiego w 2018 r. wyższy wynik uzyskali ucz, z SP 1 oraz SP 4 od wyników w 2017 r.

**Śr. wynik gminy jest wyższy o 0,01%.**

Wykres 10

**Część matematyczno-przyrodnicza  
2018-2017**



W obszarze przedmiotów przyrodniczych w 2018 r. wszystkie szkoły uzyskały wyniki zbliżone do wyników z 2017 r..

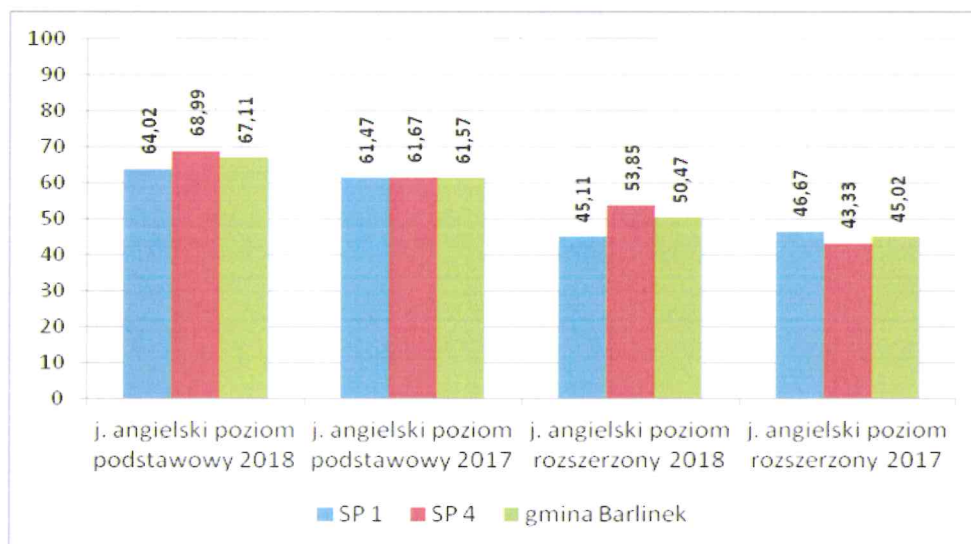
**Śr. wynik gminy jest wyższy o 2,78 %.**

Z matematyki wszystkie szkoły uzyskały w 2018 r. wyniki wyższe od wyników w 2017 r.

**Śr. wynik gminy jest wyższy o 5,07 %.**

Wykres 11

**J. angielski 2018-2017**



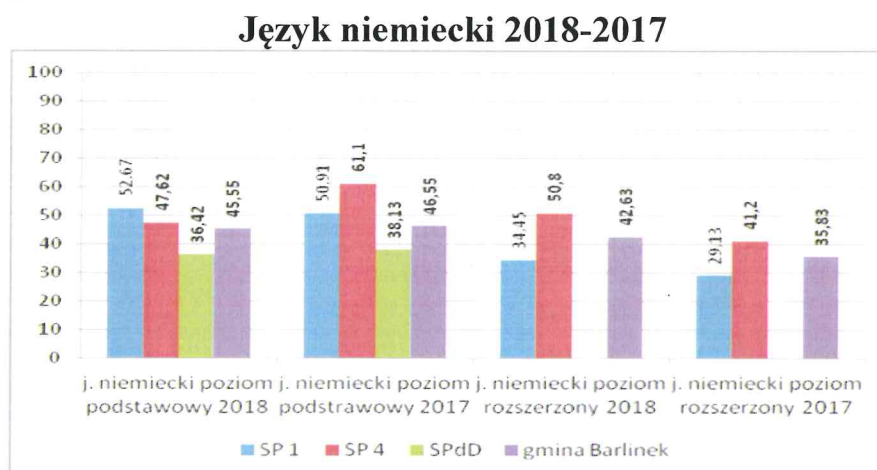
W 2018 r. **śr. wyniki z j. angielskiego poziom podstawowy** są wyższe od wyników z 2017 r. **Śr. wynik gminy jest wyższy o 5,54 %.**



INFORMACJA O STANIE REALIZACJI  
ZADAŃ OŚWIATOWYCH W ROKU SZKOLNYM 2017/2018

W poziomie rozszerzonym wynik SP4 w 2018 jest wyższy od wyniku w 2017 r., śr. wynik gminy jest wyższy o 5,45 %.

Wykres 12



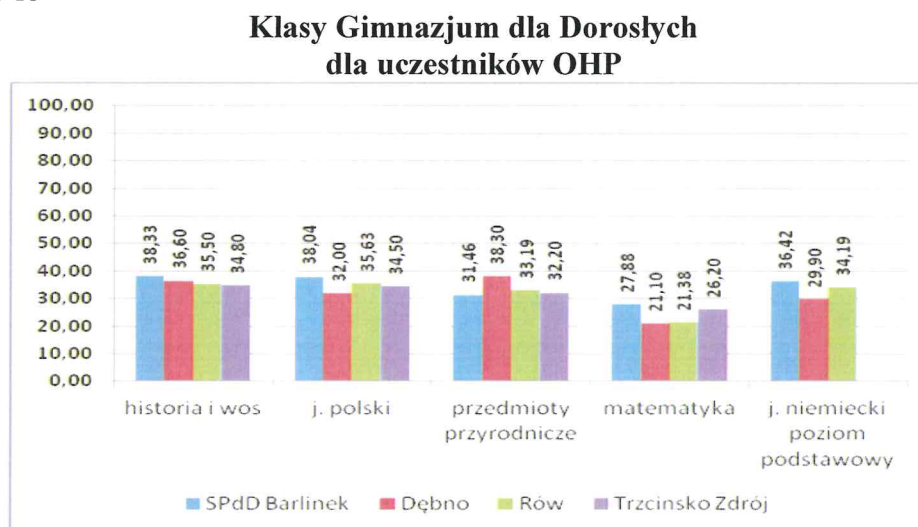
W 2018 r. wyniki z języka niemieckiego poziom podstawowy są wyższe w SP 1 o 1,76 %, w SP 4 niższy o 13,48 %, w SPdD wynik jest niższy o 1,71 %. Śr. wynik gminy jest niższy o 1,0 %.

W poziomie rozszerzonym wyniki w 2018 r. są wyższe, w gminie o 6,8 %, w SP1 o 5,32 %, w SP 4 o 9,6 %.

Poziom rozszerzony zdawało 27 ucz. / SP1 – 22 ucz. , w SP4 5 ucz./

## 5. Porównanie wyników Szkół Podstawowych dla Dorosłych z wynikami szkół tego samego typu.

Wykres 13



Wyniki egzaminu gimnazjalnego w Gimnazjum dla Dorosłych w Barlinku są porównywalne z wynikami szkół tego samego typu.



#### IV. STAN REALIZACJI ZADAŃ OŚWIATOWYCH W GMINIE BARLINEK NA RZECZ UCZNIÓW SZKÓŁ.

##### Dowożenie uczniów do szkół.

Zgodnie z art. 39 ustawy z dnia 14 grudnia 2016 r. Prawo oświatowe, jeżeli droga dziecka z domu do szkoły przekracza:

- 3 km – w przypadku uczniów klas I-IV szkół podstawowych,
- 4 km – w przypadku uczniów klas V-VIII szkół podstawowych,

obowiązkiem gminy jest zapewnienie bezpłatnego transportu i opieki w czasie przewozu dziecka lub zwrotu kosztów przejazdu środkami komunikacji publicznej.

Tabela 11. Dowozy uczniów.

Lp.	Nazwa Placówki	Ilość uczniów dowożonych
1	Przedszkole Miejskie Nr 1, Barlinek	23
2	Przedszkole Miejskie Nr 2, Barlinek	1
<b>RAZEM</b>		<b>24</b>
1	Szkoła Podstawowa Nr 1, Barlinek	155
2	Szkoła Podstawowa Nr 4, Barlinek	207
3	Szkoła Podstawowa w Mostkowo	38
<b>RAZEM</b>		<b>400</b>
3	Szkoła Podstawowa dla Dorosłych	1
<b>RAZEM</b>		<b>1</b>
<b>OGÓŁEM:</b>		<b>425</b>

##### Pomoc materialna dla uczniów.

Zgodnie z działem 8a ustawy o systemie oświaty uczniom przysługuje pomoc materialna ze środków przeznaczonych na ten cel w budżecie.

Pomoc jest udzielana uczniom celem zmniejszenia różnic w dostępie do edukacji z powodu trudnej sytuacji materialnej, jak również wspierania edukacji uczniów zdolnych.

Pomoc materialna ma charakter socjalny – stypendia i zasiłki szkolne lub motywacyjny – stypendium Burmistrza Barlinka – stypendium za wyniki w nauce lub za osiągnięcia sportowe.

Tabela 12. Stypendia szkolne.

Placówka	Liczba uczniów którym przyznano stypendium szkolne
Szkoły Podstawowe	93
Publiczne Gimnazja	21
Szkoły Ponadpodstawowe	20
Szkoły Przystosowujące do Pracy	0
<b>Ogółem</b>	<b>134</b>





INFORMACJA O STANIE REALIZACJI  
ZADAŃ OŚWIATOWYCH W ROKU SZKOLNYM 2017/2018

Tabela 13. Zasiłki szkolne.

Placówka	Liczba uczniów którym przyznano zasiłek szkolny
Szkoły Podstawowe	3
Gimnazja	1
Szkoły Ponadgimnazjalne	0
<b>Ogółem</b>	<b>4</b>

Tabela 14. Stypendium Burmistrza Barlinka

Placówka	Liczba uczniów którym przyznano Stypendium Burmistrza Barlinka		Kwota przyznanego świadczenia	
	I semestr	II semestr	I semestr	II semestr
Szkoła Podstawowa Nr 1	18	34	4 464,00	8 432,00
Szkoła Podstawowa Nr 4	23	48	5 704,00	11 904,00
Szkoła Podstawowa w Mostkowie	-	-	-	-
<b>Ogółem</b>	<b>41</b>	<b>82</b>	<b>10 168,00</b>	<b>20 336,00</b>
<b>RAZEM w 2015/2016</b>	<b>123</b>		<b>30 504,00</b>	

**Rządowy program „Wyprawka szkolna”.**

W roku szkolnym 2017/2018 w ramach Rządowego programu pomocy uczniom w 2017 r. – „Wyprawka szkolna” pomocą w formie dofinansowania zakupu podręczników objęci zostali:

1. uczniowie klas VI szkół podstawowych,
  2. uczniowie klas III gimnazjum,
  3. uczniowie szkół ponadgimnazjalnych: zasadniczych szkół zawodowych, liceów ogólnokształcących, techników,
  4. uczniowie:
    - słabowidzący,
    - niesłyszący,
    - słabosłyszący,
    - z niepełnosprawnością intelektualną w stopniu lekkim,
    - z niepełnosprawnością intelektualną w stopniu umiarkowanym lub znacznym,
    - z niepełnosprawnością ruchową, w tym z afazją,
    - z autyzmem, w tym z zespołem Aspergera,
    - z niepełnosprawnościami sprzężonymi, w przypadku gdy jedną z niepełnosprawności jest niepełnosprawność wymieniona wyżej,
- Posiadającymi orzeczenie o potrzebie kształcenia specjalnego.

Rozliczenie „Wyprawki szkolnej” polega na zwrocie kosztów poniesionych na zakup podręczników szkolnych.



INFORMACJA O STANIE REALIZACJI  
ZADAŃ OŚWIATOWYCH W ROKU SZKOLNYM 2017/2018

Tabela 15. „Wyprawka szkolna” 2017 r.

	<b>Liczba uczniów</b>	<b>Kwota wypłacona</b>
Szkoła Podstawowa Nr 1	0	0
Szkoła Podstawowa Nr 4	2	329,00
Szkoła Podstawowa w Mostkowie	0	0
Zespół Szkół Ponadgimnazjalnych	9	3 405,00
<b>Ogółem</b>	<b>11</b>	<b>3 734,00</b>

**Zwrot kosztu kształcenia pracowników młodocianych.**

W myśl przepisów art. 122 ustawy z dnia 14 grudnia 2016 r. Prawo oświatowe pracodawcom, którzy zawarli z młodocianymi pracownikami umowę o pracę w celu przygotowania zawodowego, przysługuje dofinansowanie kosztów kształcenia, jeżeli:

- pracodawca lub osoba prowadząca zakład w imieniu pracodawcy albo osoba zatrudniona u pracodawcy posiada kwalifikacje wymagane do prowadzenia przygotowania zawodowego młodocianych,
- młodociany pracownik ukończył naukę zawodu lub przyuczenie do wykonywania określonej pracy i zdał egzamin.

W roku szkolnym 2017/2018 ze zwrotu kosztów kształcenia skorzystało 6 pracodawców, którzy wykształcił 7 młodocianych pracowników.

Tabela 16. Zwrot kosztów kształcenia pracowników młodocianych.

<b>Liczba pracodawców, którzy otrzymali dofinansowanie</b>	<b>Liczba młodocianych, którzy ukończyli przyuczenie do wykonywania określonej pracy</b>	<b>Kwota wypłacona pracodawcom w ramach dofinansowania</b>
6	7	46 055,44

Tabela 17. Zawody uzyskane przez pracowników młodocianych

<b>Zawód</b>	<b>Liczba pracowników</b>
Kucharz	2
Stolarz	1
Fryzjer	1
Mechanik pojazdów samochodowych	1
Sprzedawca	2
<b>Ogółem</b>	<b>7</b>



INFORMACJA O STANIE REALIZACJI  
ZADAŃ OŚWIATOWYCH W ROKU SZKOLNYM 2017/2018

**V. NADZÓR PEDAGOGICZNY SPRAWOWANY PRZEZ  
KURATORÓW OŚWIATY.**

Kurator Oświaty ze Szczecina w roku szkolnym 2017/2018 nie dokonało kontroli placówek oświatowych w gminie Barlinek

Opracowanie:

***Referat Oświaty, Sportu, Kultury i Spraw Społecznych  
Barlinek, październik 2018 r.***

**KIEROWNIK REFERATU**  
Oświaty, Sportu, Kultury i Spraw Społecznych  
*mgr inż. Zdzisław Kik*