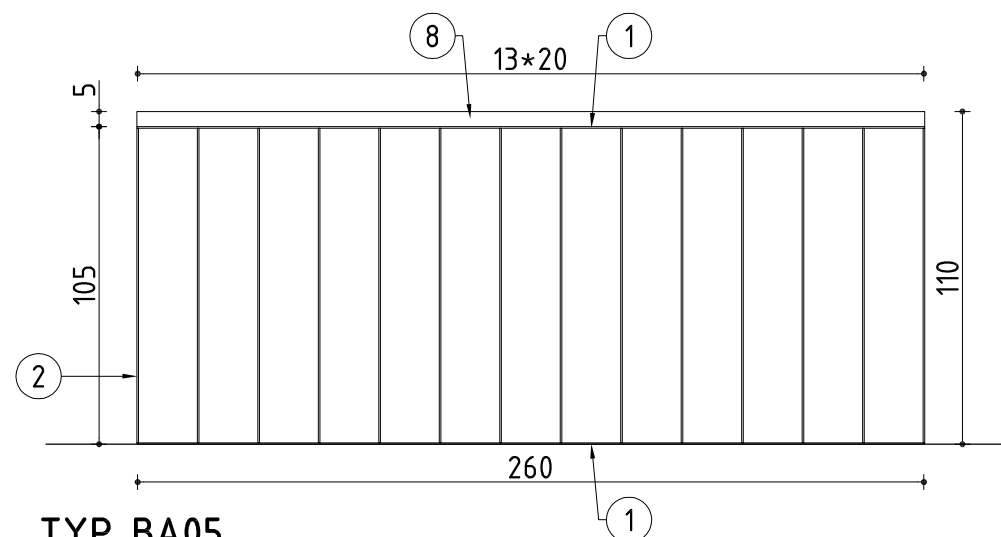
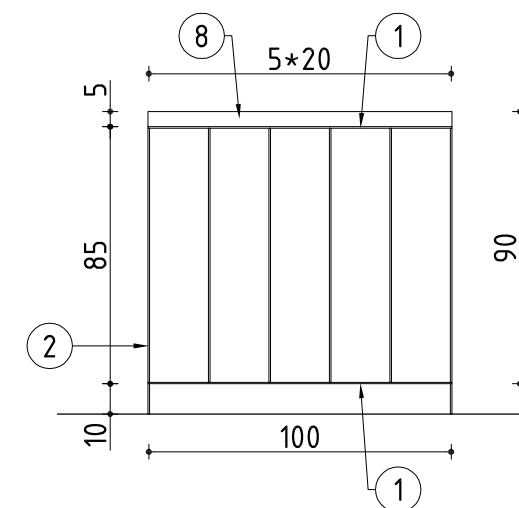


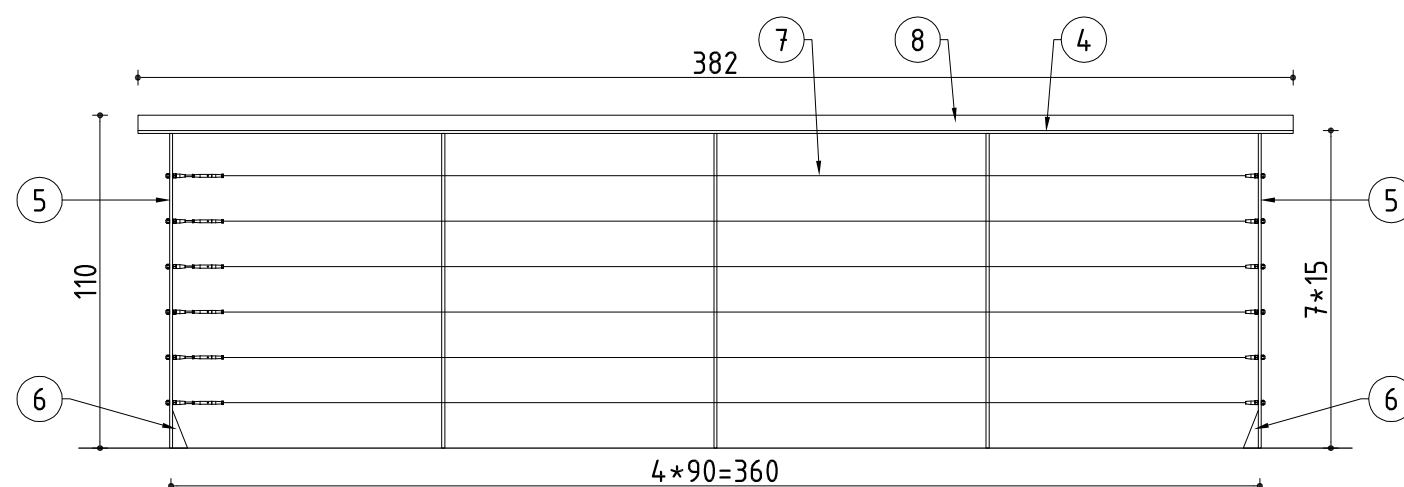
BAL. TYP BA04  
IL. SZTUK: 12



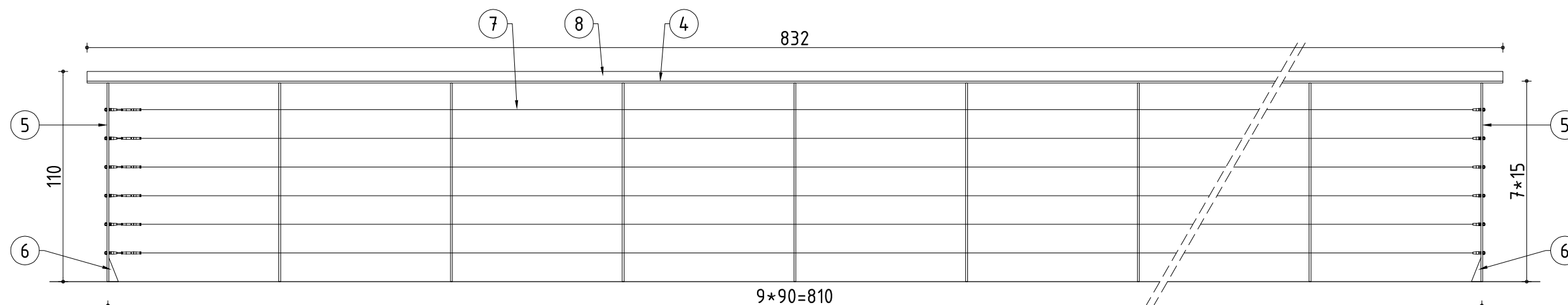
BAL. TYP BA05  
IL. SZTUK: 1



BAL. TYP BA06  
IL. SZTUK: 2 | WYSTĘP.  
W ODBICIU LUSTRZANYM



BAL. TYP BA07 | IL. SZTUK: 2 | WYSTĘPUJE W ODB. LUSTRZANYM



BAL. TYP BA08 | IL. SZTUK: 1

#### UWAGI:

1. PODSTAWA POCHWYTU, PODSTAWA BALUSTRADY - PŁASKOWNIK STALOWY 5\*40 (mm);
2. SŁUPEK - PŁASKOWNIK STALOWY 5\*40 (mm) W ROZSTAWIE maks. 20 (cm);
3. ŁĄCZNIK BALUSTRADY SYSTEMOWY, Z UKRYTĄ ŚRUBĄ MONTAŻOWĄ;
4. PODSTAWA POCHWYTU - PŁASKOWNIK STALOWY 10\*40 (mm);
5. SŁUPEK - PŁASKOWNIK STALOWY 10\*40 (mm) W ROZSTAWIE 90 (cm);
6. WZMOCNIENIE SŁUPKÓW SKRAJNYCH BLACHĄ TRÓJKĄTNĄ gr. 5 (mm);
7. POPRZECZKA BALUSTRADY Z LINKI STALOWEJ W ROZSTAWIE 15 (cm), WYPOSAŻONEJ W NAPINACZE SYSTEMOWE ZE STALI NIERDZEWNEJ;
8. POCHWYT Z DREWNA KLEJONEGO 40\*50 (mm), Z MODRZEWIA SYBERYJSKIEGO, OLEJOWANY W KOLORZE NATURALNYM DREWNA;
9. WSZYSTKIE ELEMENTY STALOWE MALOWANE PROSZKOWO W KOLORZE CZARNYM: RAL 9017;
10. SZCZEGÓŁY MOCOWANIA USTLIĆ W POROZUMIENIU Z DOSTAWCĄ BALUSTRAD I PROJEKTANTEM NA ETAPIE REALIZACJI;
11. WSZYSTKIE WIDOCZNE MOCOWANIA NALEŻY WYKONAĆ Z ZASTOSOWANIEM KOTEW ZE STALI NIERDZEWNEJ Z ŁBEM IMUSOWYM;

# mxl4

MXL4 Sp. z o.o Sp. kom.  
Al. Bohaterów Warszawy 40/3A2A  
70-342 Szczecin  
tel/fax 91 4884 364  
mxl4@mxl4.com www.mxl4.com

PROJEKTOWAŁ	mgr inż. arch. Tomasz Maksymiuk	PODPIS
Nr uprawnień	19/ZPOIA/2005	
SPRAWDZIŁ	mgr inż. arch. Bohdan Bay	PODPIS
Nr uprawnień	55/Sz/99	
OPRACOWAŁ	mgr inż. arch. Grzegorz Skalski	PODPIS
Nr uprawnień		
NAZWA I ADRES OBIEKTU BUDOWLANEGO		
PRZEBUDOWA BUDYNKU ZAPLECZA DLA MKS POGOŃ BARLINEK Z SIEDZIBĄ PRZY UL. SPROTOWEJ 1 W BARLINKU		
BRANŻA		
ARCHITEKTURA		
STADIUM PROJEKTU		DATA
PROJEKT WYKONAWCZY		III.2016
TYTUŁ RYSUNKU		
ZESTAWIENIE BALUSTRAD		
NR RYSUNKU		SKALA
A.17		1:25