



Hpt. 27.10.2015

Barlinek, dnia 26.10.2015 r.

Pan Mariusz Maciejewski
Przewodniczący Rady Miejskiej
w Barlinku


02.11.2015
Komisje RM
- prosy o opinię

ROSK.III.4424.43.2015

[Handwritten signature]

Na podstawie art. 5a ust. 4 ustawy z dnia 7 września 1991 r. o systemie oświaty (Dz. U. z 2004 r. Nr 256, poz. 2527 ze zm.), w załączeniu przedstawiam informacje o stanie realizacji zadań oświatowych w roku szkolnym 2014/2015 w szkołach z terenu Gminy Barlinek.

BURMISTRZ
[Signature]
Dariusz Zieliński



URZĄD MIEJSKI W BARLINKU
Referat Oświaty, Sportu, Kultury i Spraw Społecznych

INFORMACJA O STANIE REALIZACJI ZADAŃ OŚWIATOWYCH W ROKU SZKOLNYM 2014/2015

Barlinek, Październik 2015 r.

Na podstawie art. 5a ust 4 ustawy z dnia 7 września 1991 r. o systemie oświaty (Dz. U. z 2004 Nr 256, poz. 2527 ze zm.) organ wykonawczy jednostki samorządu terytorialnego, w terminie do dnia 31 października, przedstawia organowi stanowiącemu jednostki samorządu terytorialnego informacje o stanie realizacji zadań oświatowych tej jednostki za poprzedni rok szkolny, w tym o wynikach:

- 1. sprawdzianu i egzaminu gimnazjalnego w szkołach, dla których organem, prowadzącym jest Gmina Barlinek,*
- 2. nadzoru pedagogicznego sprawowanego przed kuratorów oświaty lub właściwego ministra w szkołach, dla których organem prowadzącym jest Gmina Barlinek.*

Organ prowadzący szkołę zgodnie z art. 5 ust. 7 odpowiada za jej działalność, a do jego zadań należy w szczególności:

1. zapewnienie warunków działania szkoły, w tym bezpiecznych i higienicznych warunków nauki, wychowania i opieki,
2. zapewnienia warunków umożliwiających stosowanie specjalnej organizacji nauki i metod pracy dla dzieci i młodzieży objętych kształceniem specjalnym,
3. wykonywanie remontów obiektów szkolnych oraz zadań inwestycyjnych w tym zakresie,
4. zapewnienie obsługi administracyjnej, w tym prawnej, obsługi finansowej, w tym w zakresie wykonywania czynności, o których mowa w art. 4 ust. 3 pkt. 2-6 ustawy z dnia 29 września 1994 r. o rachunkowości i obsługi organizacyjnej szkoły,
5. wyposażenie szkoły w pomoce dydaktyczne i sprzęt niezbędny do pełnej realizacji programów nauczania, programów wychowawczych, przeprowadzania sprawdzianów i egzaminów oraz wykonywania innych zadań statutowych.

I. ZADANIA OŚWIATOWE GMINY BARLINEK.

Zadania oświatowe Gminy Barlinek wynikają z przepisów:

1. Ustawy z dnia 8 marca 1990 roku o **samorządzie gminnym** (Dz. U. z 2015 r. poz. 1515),
2. Ustawy z dnia 7 września 1991 r. o **systemie oświaty** (Dz. U. z 2004 r. Nr 256, poz. 2527 ze zm.),
3. Ustawy z dnia 28 stycznia 1982 r. **Karta Nauczyciela** (Dz. U. z 2014 r. poz. 191 ze zm.),

jak również przepisów wykonawczych do tych ustaw.

II. STAN ORGANIZACJI I BAZA LOKALOWA.

W Gminie Barlinek w roku szkolnym 2014/2015 funkcjonowały:

- dwa przedszkola miejskie:
 - Przedszkole Miejskie Nr 1 im. Janiny Porazińskiej w Barlinku, ul. Kombatantów 3,
 - Przedszkole Miejskie Nr 2 „Pod Topolą” w Barlinku, ul. Podwale 11;
- trzy szkoły podstawowe:
 - Szkoła Podstawowa Nr 1 im. T. Kościuszki w Barlinku, ul. Jeziorna 12,
 - Szkoła Podstawowa Nr 4 im. H. Sienkiewicza w Barlinku, ul. Kombatantów 3,
 - Szkoła Podstawowa im. Jana Pawła II w Mostkowie, Mostkowo 37 d;
- trzy publiczne gimnazja:
 - Publiczne Gimnazjum Nr 1 im. Bohaterów Westerplatte w Barlinku, ul. Leśna 10,
 - Publiczne Gimnazjum Nr 2 im. M. Kopernika w Barlinku, ul. Kombatantów 3,
 - Gimnazjum dla Dorosłych, ul. Św. Bonifacego 36;
- oraz pięć placówek niepublicznych dotowanych przez Gminę Barlinek:
 - Niepubliczne Przedszkole Specjalne „BRATEK” w Barlinku, ul. H. Sienkiewicza 15,
 - Niepubliczne Przedszkole w Dziedzicach „Akademia Przedszkolaka”, Dziedzice 45,
 - Niepubliczne Przedszkole Językowe „W Wiśniowym Sadzie” w Barlinku, ul. Stodolna 8,
 - Niepubliczny Punkt Przedszkolny „Małe Przedszkole” w Rychnowie, Rychnów 52/1,
 - Niepubliczny Punkt Przedszkolny „Radosne Przedszkole” w Mostkowie, Mostkowo 37 d.

W szkołach i placówkach oświatowych publicznych w Gminie Barlinek naukę pobierało **2249** uczniów rozmieszczonych w **100** oddziałach, średnio w oddziale **23** uczniów.

Tabela 1. Liczba uczniów w poszczególnych oddziałach w szkołach podstawowych i gimnazjach.

Nazwa placówki	Liczba oddziałów	Liczba uczniów ogółem	Liczba uczniów/ ilość oddziałów						
			„0”	I	II	III	IV	V	VI
Szkoła Podstawowa Nr 1	25	567	-	137/6	87/3	71/3	92/4	101/5	79/4
Szkoła Podstawowa Nr 4	24	548	-	138/6	71/3	87/4	80/3	92/4	80/4
Szkoła Podstawowa w Mostkowie	7	98	16/1	23/1	11/1	14/1	14/1	9/1	11/1
RAZEM	56	1213	16/1	298/13	169/7	172/8	186/8	202/10	170/9
Publiczne Gimnazjum Nr 1	12	301	-	96/4	95/4	110/4	-	-	-
Publiczne Gimnazjum Nr 2	10	236	-	78/3	62/3	96/4	-	-	-
Gimnazjum dla Dorosłych	4	82	-	20/1	29/1	33/2	-	-	-
RAZEM	26	619	-	194/8	186/8	239/10	-	-	-

System Informacji Oświatowej - stan na 30 września 2014 r.

Tabela 2. Stan uczniów w przedszkolach publicznych.

Nazwa placówki	Liczba oddziałów	Liczba uczniów
Przedszkole Miejskie Nr 1	9	204
Przedszkole Miejskie Nr 2	9	213
RAZEM	18	417

System Informacji Oświatowej - stan na 30 września 2014 r.

Tabela 3. Stan uczniów w placówkach niepublicznych.

Nazwa placówki	Liczba oddziałów	Liczba uczniów
Niepubliczne Przedszkole Specjalne „Bratek” w Barlinku	10	38
Niepubliczne Przedszkole „Akademia Przedszkolaka” w Dzierżycach	1	15
Niepubliczne Przedszkole Językowe „W Wiśniowym Sadzie” w Barlinku	5	85
Niepubliczny Punkt Przedszkolny „Małe Przedszkole” w Rychnowie	1	17
Niepubliczny Punkt Przedszkolny „Radosne Przedszkole” w Mostkowie	1	26
RAZEM	18	181

System Informacji Oświatowej - stan na 30 września 2014

Tabela 4. Zatrudnienie pracowników pedagogicznych w roku szkolnym 2014/2015.

Wyszczególnienie	Liczba nauczycieli							
	PM1	PM2	SP1	SP4	SPM	PG1	PG2	GdD
Stażyści	1	-	1	-	-	-	1	-
Kontraktowi	2	2	11	2	2	4	2	1
Mianowani	3	3	6	10	9	8	7	4
Dyplomowani	12	15	32	32	5	19	21	9
Bez awansu	-	-	-	-	-	-	-	-
Pełnozatrudnieni	15	17	41	39	8	30	24	1
Niepełnozatrudnieni	3 osoby 0,95 etatu	3 osoby 1,52 etatu	9 osób 5,23 etatu	5 osób 2,95 etatu	8 osoby 3,09 etatu	1 osoby 0,56 etatu	7 osoby 3,82 etatu	13 osoby 3,60 etatu
Ogółem	18 osób 15,95 etatu	20 osób 18,52 etatu	50 osób 46,23 etatu	44 osoby 41,95 etatu	16 osób 11,09 etatu	31 osoby 30,56 etatu	31 osoby 27,82 etatu	14 osób 4,60 etatu

Tabela 5. Awans zawodowy nauczycieli

Nazwa jednostki	Liczba postępowań dla nauczycieli ubiegających się o stopień nauczyciela mianowanego przeprowadzonych w terminie 1.09-31.12.2014 r.	Liczba postępowań dla nauczycieli ubiegających się o stopień nauczyciela mianowanego przeprowadzonych w terminie 1.01-31.08 2015 r.
Szkoła Podstawowa Nr 1 w Barlinku	3	2
Szkoła Podstawowa Nr 4 w Barlinku	0	1
Szkoła Podstawowa w Mostkowie	0	0
Publiczne Gimnazjum Nr 1 w Barlinku	0	1
Publiczne Gimnazjum Nr 2 w Barlinku	0	0
Gimnazjum dla Dorosłych w Barlinku	0	0
Przedszkole Miejskie Nr 1 w Barlinku	1	0
Przedszkole Miejskie nr 2 w Barlinku	0	1
Razem	4	5

Na podstawie art. 9g ust. 2 ustawy z dnia 26 stycznia 1982 roku – Karta Nauczyciela (Dz. U. z 2014 r. poz. 191 ze zm.), w roku szkolnym 2014/2015, organ prowadzący szkoły i przedszkola na terenie Gminy Barlinek przeprowadził 9 postępowań egzaminacyjnych dla nauczycieli ubiegających się o awans zawodowy na stopień nauczyciela mianowanego.

Tabela 6. Pracownicy niepedagogiczni – administracja i obsługa w przedszkolach, szkołach podstawowych i gimnazjach.

Wyszczególnienie		Szkoły i placówki oświatowe								
		Ogółem	PM1	PM2	SP1	SP4	SPM	PG1	PG2	GdD
Pracownicy ekonomiczno - administracyjni	Liczba zatrudnionych w etatach	19,5	1,75	0,5	3,5	4	1,25	3,25	4,50	0,75
Pracownicy obsługi	Liczba zatrudnionych w etatach	42,63	8,25	16	6,00	1	1	2	8	0,38
Razem		62,13	10,00	16,50	9,50	5	2,25	5,25	12,50	1,13

Tabela 7. Powierzchnie gruntowe

Wyszczególnienie		Powierzchnia								
		Ogółem	PM1	PM2	SP1	SP4	SPM	PG1	PG2	GdD
Powierzchnia nieruchomości gruntowej		95224	3016	5216	29485	8990	15293	21055	12169	-
Powierzchnia terenów zielonych		29978	1530	1705	10890	5063	730	4998	5062	-
Powierzchnia placu zabaw dla dzieci		5155	1081	2563	550	511	450	-	-	-
Powierzchnia terenów sportowych	Ogółem	19126	-	-	3487	938	3834	3760	7107	-
	Boiska do siatkówki	1218	-	-	162	-	792	-	264	-
	Boiska do koszykówki	1632	-	-	288	448	-	-	896	-
	Boiska do piłki ręcznej	3758	-	-	800	490	-	1500	968	-
	Boiska do piłki nożnej	7092	-	-	-	-	2592	1860	2640	-
	Bieżnie proste	742	-	-	-	-	360	382	-	-
	Bieżnie okólne	1640	-	-	-	-	-	-	1640	-
	Skocznie	322	-	-	12	-	45	18	247	-
	Rzutnie	330	-	-	80	-	45	-	205	-
	Boiska wielozadaniowe/universalne	2145	-	-	2145	-	-	-	-	-
	Inne urządzenia sportowe	247	-	-	-	-	-	-	247	-

Tabela 8. Pomieszczenia.

Wyszczególnienie		Powierzchnia: liczba / powierzchnia																	
		Ogółem		PM1		PM2		SP1		SP4		SPM		PG1		PG2		GdD	
		L*	P**	L*	P**	L*	P**	L*	P**	L*	P**	L*	P**	L*	P**	L*	P**	L*	P**
Sale lekcyjne		97	5253	6	556	10	616	23	1102	17	869	8	470	14	728	16	762	3	150
Pracownice	ogółem	17	799	-	-	-	-	4	153	1	50	2	88	4	203	5	255	1	50
	komputerowe	10	477	-	-	-	-	2	68	1	50	1	33	3	156	2	120	1	50
	językowe	6	282	-	-	-	-	2	85	-	-	1	48	1	47	2	102	-	-
Świetlice		5	328	-	-	-	-	1	138	1	50	1	37	1	52	1	51	-	-
Pomieszczenia do prowadzenia zajęć wychowania fizycznego	Hala sportowa o wymiarach nie mniejszych niż 36m x 18 m albo o powierzchni nie mniejszej niż 648 m ²	1	1275	-	-	-	-	1	1275	-	-	-	-	-	-	-	-	-	-
	Sala gimnastyczna o wymiarach mniejszych niż 36m x 18 m albo o powierzchni nie mniejszej niż 648 m ² i równej lub większej niż 288 m ²	1	528	-	-	-	-	-	-	1	528	-	-	-	-	-	-	-	-
	Sala gimnastyczna o wymiarach 24m x 12m do 18m x 9m lub o powierzchni mniejszej niż 288 m ² i równej lub większej niż 162 m ²	2	383	-	-	-	-	-	-	-	-	-	-	1	167	1	216	-	-
	Sala o powierzchni mniejszej niż 162 m ²	1	50	-	-	-	-	-	-	-	-	-	-	1	50	-	-	-	-

*L- liczba pomieszczeń

** P- powierzchnia pomieszczeń

Tabela 9. Biblioteki.

<i>Biblioteka</i>	<i>Powierzchnia</i>								
	<i>Ogółem</i>	<i>PM1</i>	<i>PM2</i>	<i>SP1</i>	<i>SP4</i>	<i>SPM</i>	<i>PG1</i>	<i>PG2</i>	<i>GdD</i>
<i>pomieszczenia</i>	8	1	-	2	1	1	2	1	-
<i>powierzchnia</i>	411	11	-	79	70	100	83	68	-

Tabela 10. Gabinety.

<i>Rodzaj gabinetu</i>	<i>Powierzchnia</i>								
	<i>Ogółem</i>	<i>PM1</i>	<i>PM2</i>	<i>SP1</i>	<i>SP4</i>	<i>SPM</i>	<i>PG1</i>	<i>PG2</i>	<i>GdD</i>
<i>Gabinet lekarski</i>	-	-	-	-	-	-	-	-	-
<i>Gabinet stomatologiczny</i>	-	-	-	-	-	-	-	-	-
<i>Gabinet profilaktyki zdrowotnej i pomocy przedlekarskiej</i>	5	-	-	1	1	1	1	1	-
<i>Gabinet psychologa</i>	-	-	-	-	-	-	-	-	-
<i>Gabinet pedagoga</i>	5	-	1	2	-	1	1	-	-
<i>Gabinet logopedy</i>	3	1	1	-	-	1	-	-	-

Tabela 11. Wyposażenie – komputery.

Komputery	Wyszczególnienie									
	Liczba sztuk		PM1	PM2	SP1	SP4	SPM	PG1	PG2	GdD
Do użytku uczniów	Liczba sztuk ogółem	z dostępem do Internetu	-	-	25	29	5	41	35	15
		bez Internetu	-	-	-	-	13	-	-	-
	W pracowniach komputerowych	z dostępem do Internetu	-	-	21	15	1	36	31	15
		bez Internetu	-	-	-	-	13	-	-	-
	W bibliotekach	z dostępem do Internetu	-	-	4	5	4	4	4	-
		bez Internetu	-	-	-	-	-	-	-	-
pozostałe	z dostępem do Internetu	1	7	13	5	3	23	20	2	
	bez Internetu	-	-	-	-	2	-	-	1	

Inwestycje i remonty w szkołach.

W szkołach prowadzonych przez Gminę Barlinek prowadzone są remonty podnoszące standard placówek oświatowych. W okresie wakacji prowadzone są remonty, drobne naprawy sprzętu, konserwacja i malowanie pomieszczeń.

Tabela 12. Wykaz przeprowadzonych remontów w roku szkolnym 2014/2015 r.

	Wyszczególnienie: Opis wykonanych robót, przygotowanie dokumentacji projektowo- kosztorysowej, nadzór budowlany.	Rodzaj wykonanych robót, wartość robót, według faktury lub zakup materiału do wykonania remontu		
		Roboty budowlano instalacyjne	Opracowanie dokumentacji	Nadzór budowlany
1	Szkoła Podstawowa Nr 1			
-	-	-	-	-
2	Szkoła Podstawowa Nr 4			
	Remonty wykonane: Bieżące naprawy spluczek, desek sedesowych i pisuarów. Wymiana kontaktów elektrycznych i jarzeniówek w klasach. Bieżące naprawy krzeseł, rolet okiennych, ławek drzwi w klasach. Malowanie świetlicy szkolnej i pomieszczenia gospodarczego wymiana wkładów do zamków w klasach, naprawa kostki brukowej przy studzience przy wejściu bocznym, naprawa płytek przy wejściu głównym.	Prace wykonane przez konserwatora. Koszt: 1 500,00		
	Remonty planowane do wykonania do dnia 31.08.2015 r. Spawanie i naprawa połamanych krzeseł szkolnych, malowanie 4 klas na parterze, dokręcanie śrub w ławkach i stolikach świetlicowych. Wymiana jarzeniówek w klasach i naprawa kontaktów elektrycznych na hali sportowej. Naprawa rolet okiennych w klasach.	Zakupiono materiały do pomalowania klas na parterze kwota wg faktury: 1 983,82. Prace wykonane przez konserwatora		
3	Szkoła Podstawowa w Mostkowie.			
	-	-	-	-
4	Publiczne Gimnazjum Nr 1			
	-	-	-	-

5	Publiczne Gimnazjum Nr 2			
	Remont podłóg w bibliotece i sali lekcyjnej 26	15 843,16		
	Malowanie biblioteki szkolnej i Sali lekcyjnej nr 26	1 392,64	Remont wykonany przez konserwatora	
	Remont zmywarki i obieraczki w kuchni szkolnej, malowanie wyciągu wentylacyjnego na kuchni	660,02	Remont wykonany przez konserwatora	
	Remont łazienki personelu (II p, seg. A)	2 044,28	Remont wykonany przez konserwatora	
	Modernizacja serwera szkolnego – z wymianą procesora i płyty głównej	971,00	Wykonano we własnym zakresie – nauczyciel informatyki	
	Modernizacja szafy krosującej (rozdzielającej sygnał internetowy na całą szkołę)	1910,20	Wykonano we własnym zakresie – nauczyciel informatyki	
	Wymiana drzwi wewnętrznych antywłamaniowych w pomieszczeniu plac	2 105,76	-	
	Drobne, bieżące remonty i naprawy szkolne	2 101,39	Remont wykonany przez konserwatora	
6	Gimnazjum dla Dorosłych			
	-	-	-	-
7	Przedszkole Miejskie Nr1			
	-	-	-	-
8	Przedszkole Miejskie Nr 2			
	Termomodernizacja obiektów Przedszkola Miejskiego nr 2	-	-	-
	Ogółem	30 512,27		

Opracowano na podstawie danych otrzymanych ze szkół.

III. POZIOM NAUCZANIA, WYNIKI ZE SPRAWDZIANÓW I EGZAMINÓW W ROKU SZKOLNYM 2014/2015

Ogólne informacje o sprawdzianie.

Termin sprawdzianu przeprowadzanego na podstawie § 32 ust. 1 rozporządzenia – 1 kwietnia 2015 r. (środa)

część 1. – język polski i matematyka – godz. 9⁰⁰

część 2. – język obcy nowożytny – godz. 11⁴⁵

Do sprawdzianu w Gminie Barlinek przystąpiło 166 ucz.:

SP1 – 79 ucz.,

SP4 – 77 ucz.,

Mostkowo – 10 ucz..

Podstawowe informacje o sprawdzianie w klasie VI szkoły podstawowej:

Sprawdzian przeprowadza się w klasie VI szkoły podstawowej na mocy art. 9 ust. 1 pkt 1 ustawy z dnia 7 września 1991 r. o systemie oświaty. Przystąpienie do sprawdzianu jest warunkiem ukończenia szkoły podstawowej, ale nie określa się minimalnego wyniku, jaki uczeń powinien uzyskać (nie ma progu zdawalności).

Sprawdzian obejmuje wiadomości i umiejętności zawarte w wymaganiach określonych w podstawie programowej kształcenia ogólnego w odniesieniu do trzech kluczowych przedmiotów nauczanych na dwóch pierwszych etapach edukacyjnych, tj. języka polskiego, matematyki i języka obcego nowożytnego.

Liczba zadań w części pierwszej sprawdzianu:

Zadania z języka polskiego:

od 8 do 12 zadań zamkniętych • od 2 do 4 zadań otwartych (w tym zawsze wystąpi dłuższa wypowiedź pisemna)

Zadania z matematyki:

od 8 do 12 zadań zamkniętych • od 2 do 4 zadań otwartych

Zadania z j. polskiego i matematyki mogą być oparte na zagadnieniach z zakresu historii lub przyrody.

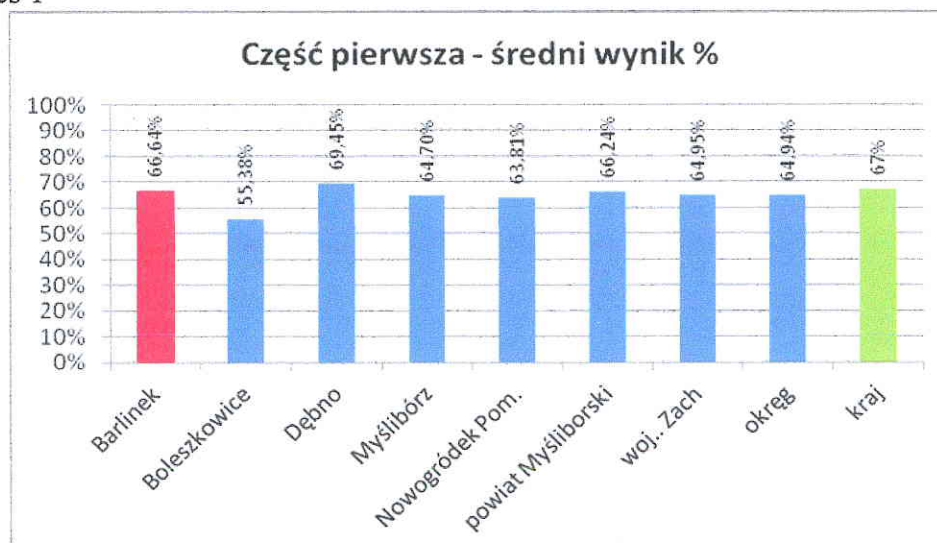
W części drugiej sprawdzianu uczeń może wybrać jeden język obcy spośród sześciu języków: j. angielski, j. niemiecki, j. rosyjski, j. francuski, j. francuski, j. hiszpański, j. włoski.

Sprawdzian przebiegał sprawnie, bez zakłóceń, zgodnie z procedurami organizowania i przeprowadzania sprawdzianu w szóstej klasie szkoły podstawowej ustalonymi przez OKE w Poznaniu.

Porównanie wyników sprawdzianu Gminy Barlinek z wynikami pow., woj. zach., okręgu i kraju:

- **część pierwsza –wynik ogólny**

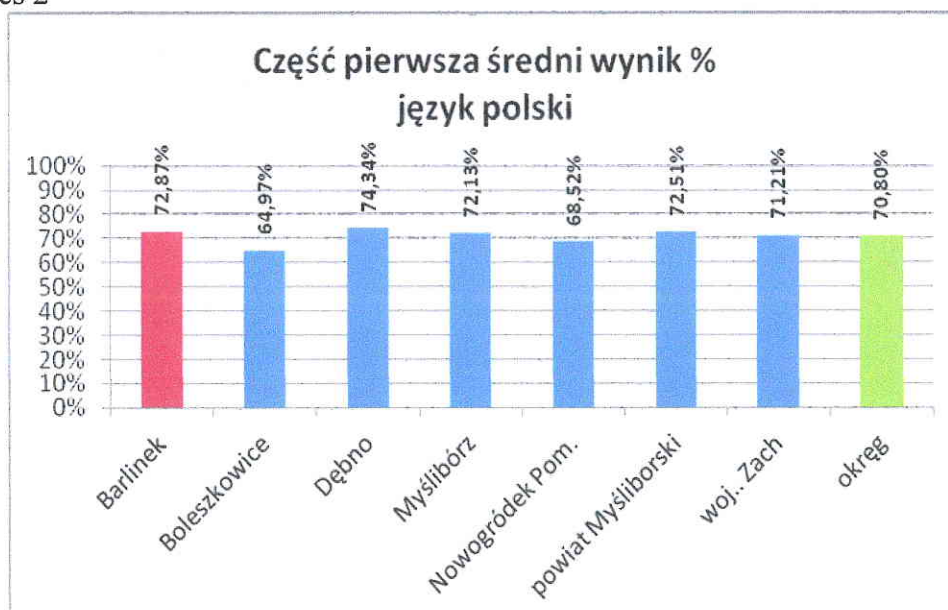
Wykres 1



Śr. wynik ogólny gminy Barlinek jest zbliżony do wyniku w kraju, wyższy od wyniku pow., woj. zach., okręgu. Lepszy wynik w pow. Myśliborskim uzyskała gmina Dębno.

- **część pierwsza – język polski**

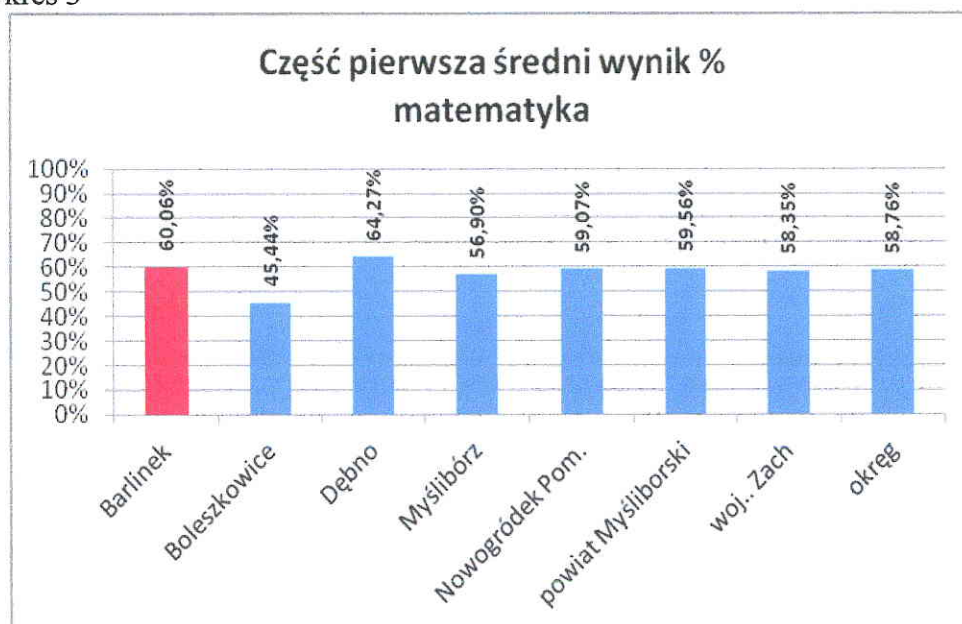
Wykres 2



Śr. wynik z języka polskiego w gminie Barlinek jest wyższy od wyniku powiatu, woj. zach. oraz okręgu. Wyższy wynik w powiecie Myśliborskim uzyskała gmina Dębno.

- **część pierwsza - matematyka**

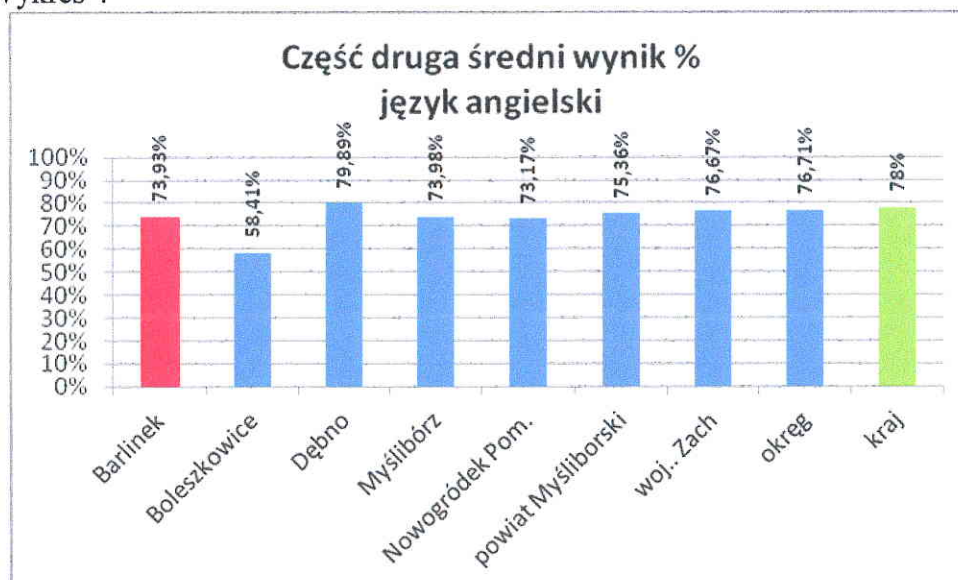
Wykres 3



Śr. wynik z matematyki w gminie Barlinek jest wyższy od wyniku powiatu, woj. zach. oraz okręgu. Wyższy wynik w powiecie Myśliborskim uzyskała gmina Dębno.

- **część druga – język angielski**

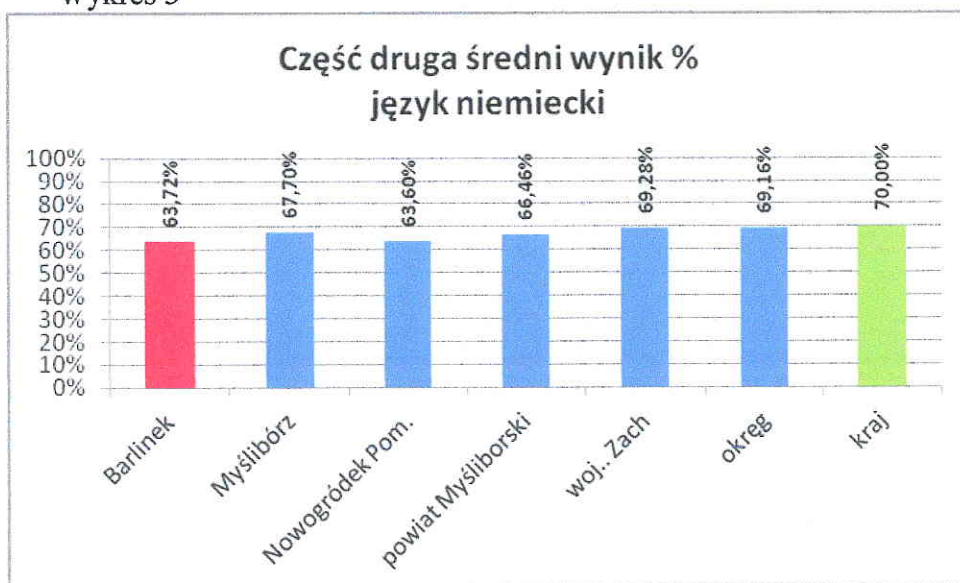
Wykres 4



Śr. wynik z języka angielskiego w gminie Barlinek jest niższy od wyniku powiatu, woj. zach., okręgu oraz kraju. Wyższy wynik w powiecie Myśliborskim uzyskała gmina Dębno i Myślibórz.

- część druga – język niemiecki

Wykres 5



Śr. wynik z języka niemieckiego w gminie Barlinek jest znacznie niższy od wyniku powiatu, woj. zach., okręgu oraz kraju. Wyższy wynik w powiecie Myśliborskim uzyskała gmina Myślibórz o 3,98 %.

Porównanie wyników szkół w Gminie Barlinek.

- część pierwsza

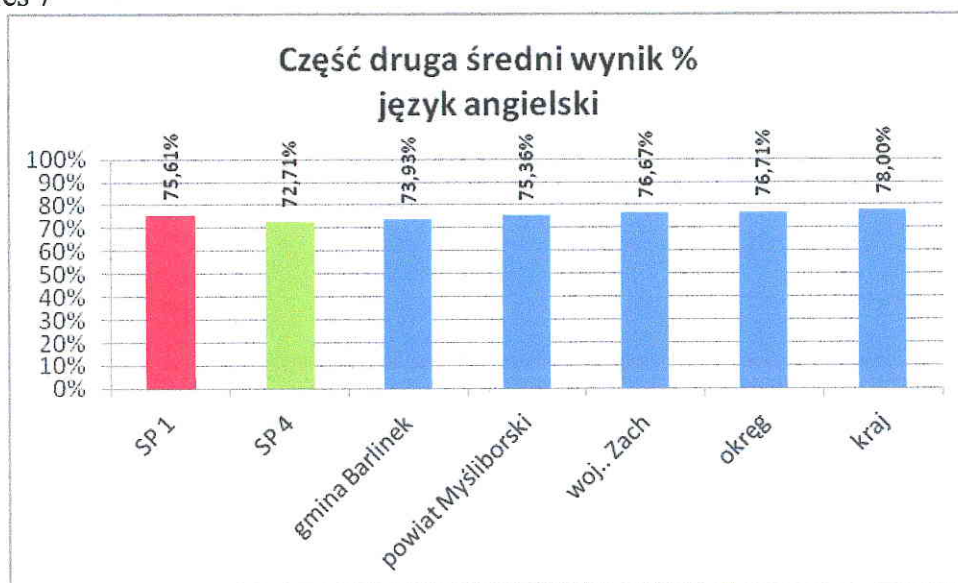
Wykres 6



W gminie Barlinek najlepszy średni wynik z części pierwszej uzyskała szkoła w Mostkowie 78,50 % , najniższy SP 1 65,09 % pkt. Wynik szkoły w Mostkowie jest dużo lepszy od wyniku gminy, pow. Myśliborskiego, woj. Zach., okręgu, w kraju o 11,5 %.

- część druga – język angielski

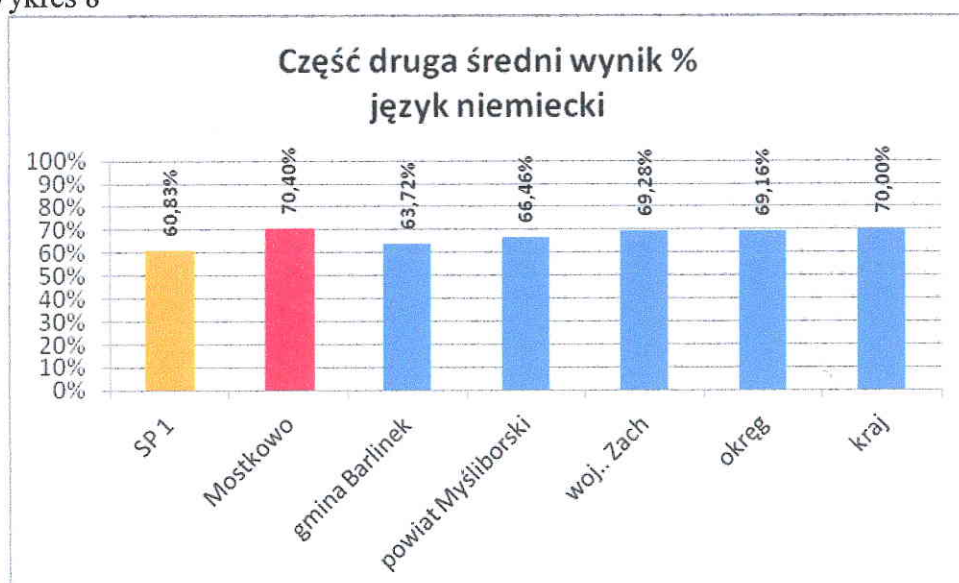
Wykres 7



Z języka angielskiego najlepszy wynik w gminie Barlinek uzyskała SP 1. Jest to wynik wyższy od wyniku powiatu o 0,25 %, niższy od wyniku woj. Zach, okręgu i kraju.

- część druga – język niemiecki

Wykres 8



Z języka niemieckiego najlepszy wynik uzyskała szkoła w Mostkowie -70,40 %, jest to wynik wyższy od wyniku gminy, powiatu, woj. Zach., okręgu i kraju.

Tabela 13. Rozkłady średnich wyników szkół (w %) na skali staninowej.

stanin	Część 1 (ogółem)	Część 2 Język angielski	Część 2 Język niemiecki
1	23-51	18-59	28-54
2	52-56	60-64	55-59
3	57-60	65-69	60-63
4	61-63	70-73	64-67
5	64-66	74-78	68-71
6	67-70	79-82	72-75
7	71-74	83-86	76-80
8	75-79	87-91	81-87
9	80-96	92-100	88-98

1. SP 1

- część pierwsza – 5 stanin /65,09 %/
- język angielski - 5 stanin /75,61 %/
- język niemiecki – 3 stanin /60,83 %/

2. SP 4

- część pierwsza – 6 stanin /66,70 %/
- język angielski - 4 stanin /72,71 %/

3. Szkoła w Mostkowie

- część pierwsza – 8 stanin /78,50 %/
- język niemiecki – 5 stanin /70,40 %/

Ogólne informacje o egzaminie gimnazjalnym.

Egzamin gimnazjalny w 2015 r. odbył się w dniach:

Część humanistyczna – 21. 04. 2015 r. – wtorek :

- egzamin z zakresu historii i wiedzy o społeczeństwie - godz.9⁰⁰
- egzamin z zakresu j. polskiego – godz. 11⁰⁰

Część matematyczno-przyrodnicza – 22. 04. 2015 r. – środa

- egzamin z zakresu przedmiotów przyrodniczych biologia, chemia, fizyka, geografia - godz. 9⁰⁰
- egzamin z zakresu matematyki – godz. 11⁰⁰

Część językowa – 23. 04. 2015 r.– czwartek

- egzamin na poziomie podstawowym z j. niemieckiego/j. angielskiego - godz. 9⁰⁰,
- egzamin na poziomie rozszerzonym - z j. niemieckiego/j. angielskiego - godz. 11⁰⁰

Do egzaminu gimnazjalnego w Gminie Barlinek przystąpiło 223 ucz.:

Część humanistyczna i matematyczno – przyrodnicza:

- PG 1 – 102 ucz.,
- PG 2 – 93 ucz.,
- GdD – 28 ucz..

Część językowa.

Język angielski poziom podstawowy - 117 ucz.:

- PG 1 – 54 ucz.,
- PG 2 – 63 ucz.,

Język angielski poziom rozszerzony - 72 ucz.:

- PG 1 – 54 ucz.,
- PG 2 – 18 ucz.,

Język niemiecki poziom podstawowy – 106 ucz.:

- PG 1 – 48 ucz.,
- PG 2 – 30 ucz.,
- GdD – 28 ucz.

Język niemiecki poziom rozszerzony – 77 ucz.:

- PG 1 – 47 ucz.,
- PG 2 – 30 ucz.,

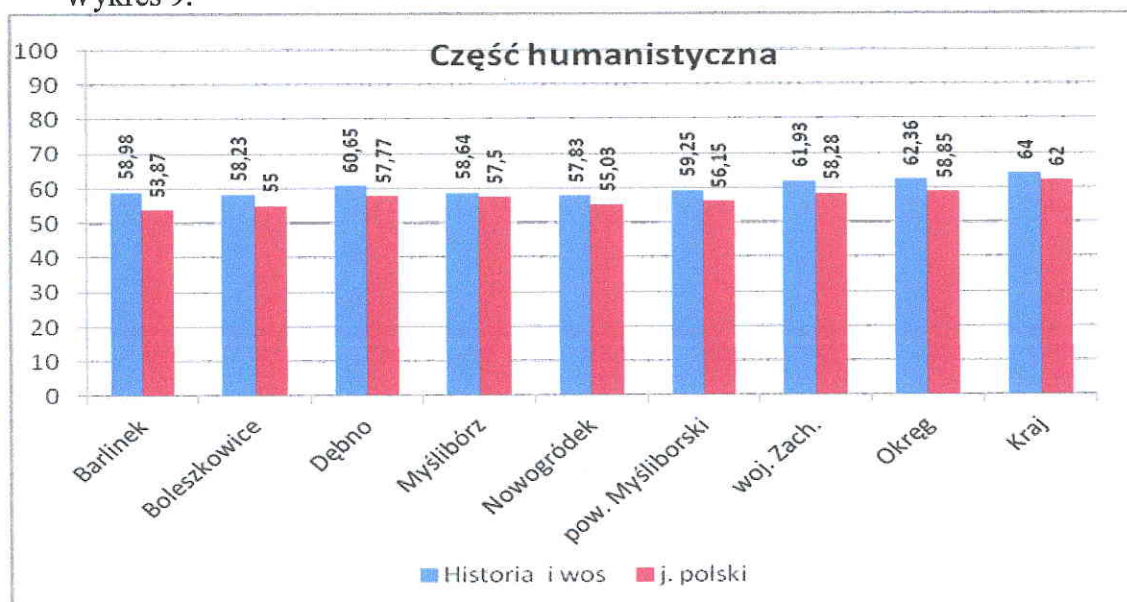
Egzaminy przebiegały sprawnie, bez zakłóceń, zgodnie z procedurami organizowania i przeprowadzania egzaminu w trzeciej klasie gimnazjum ustalonymi przez OKE w Poznaniu.

Tabela 14. Średnie wyniki % szkół w Barlinku, gmin, pow., woj., okręgu i kraju

		Historia i wos	j. polski	Przedmioty przyrodnicze	matematyka	j. angielski i poziom podstawowy	J angielski Poziom rozszerzony	j. niemiecki poziom podstawowy	j. niemiecki poziom rozszerzony
szkoła	PG 1	58,78	54,70	43,79	42,18	65,65	45,41	59,56	36,34
	PG 2	64,10	55,25	47,90	45,02	64,40	67,06	57,70	28,43
	GdD	42,82	46,25	31,79	24,00	-	-	37,39	-
Gminy	Barlinek	58,98	53,87	44,05	41,16	65,12	51,21	53,18	33,26
	Boleszkowice	58,23	55,00	41,77	36,97	53,07	28,64	54,76	29,94
	Dębno	60,65	57,77	45,51	42,40	62,33	39,07	60,62	62,71
	Myślibórz	58,64	57,50	46,05	40,78	67,96	52,80	55,11	29,27
	Nowogródek Pom.	57,83	55,03	41,42	38,28	44,10	24,10	42,80	21,13
	Myśliborski	59,25	56,15	44,80	41,07	63,28	44,73	55,19	36,07
	Woj. Zach.	61,93	58,28	47,98	45,13	65,69	49,69	56,76	38,50
	Okręg	62,36	58,85	48,70	46,32	65,12	47,94	55,81	36,29
	Kraj	64,0	62,0	50,0	48,0	67,0	48,0	57,0	41,0

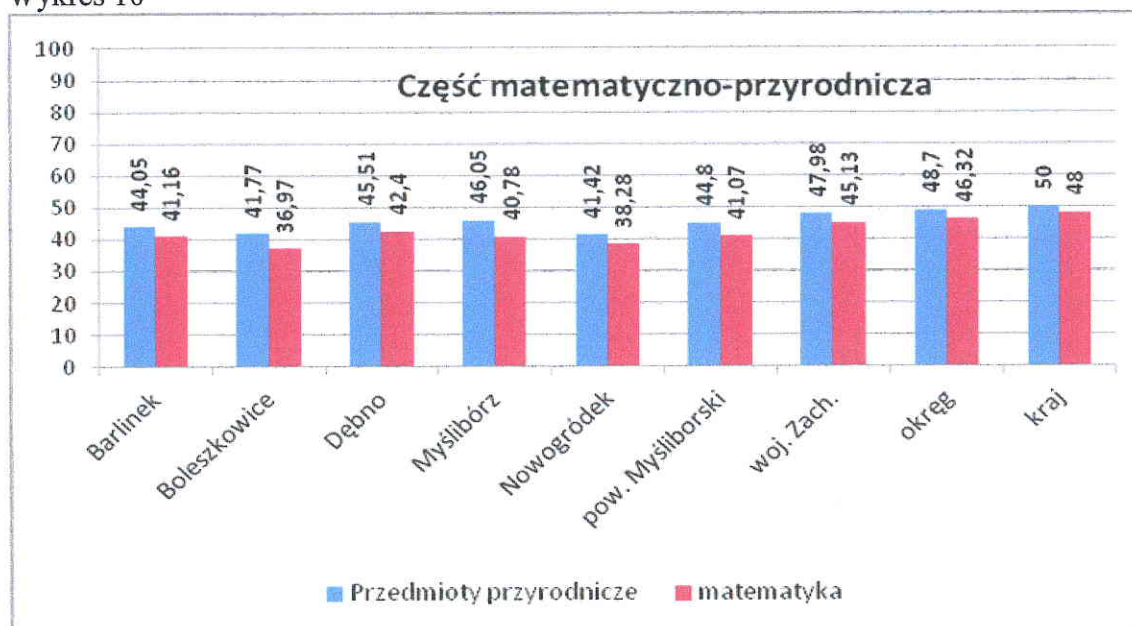
Porównanie wyników gmin z wynikami powiatu, woj., okręgu i kraju.

Wykres 9.



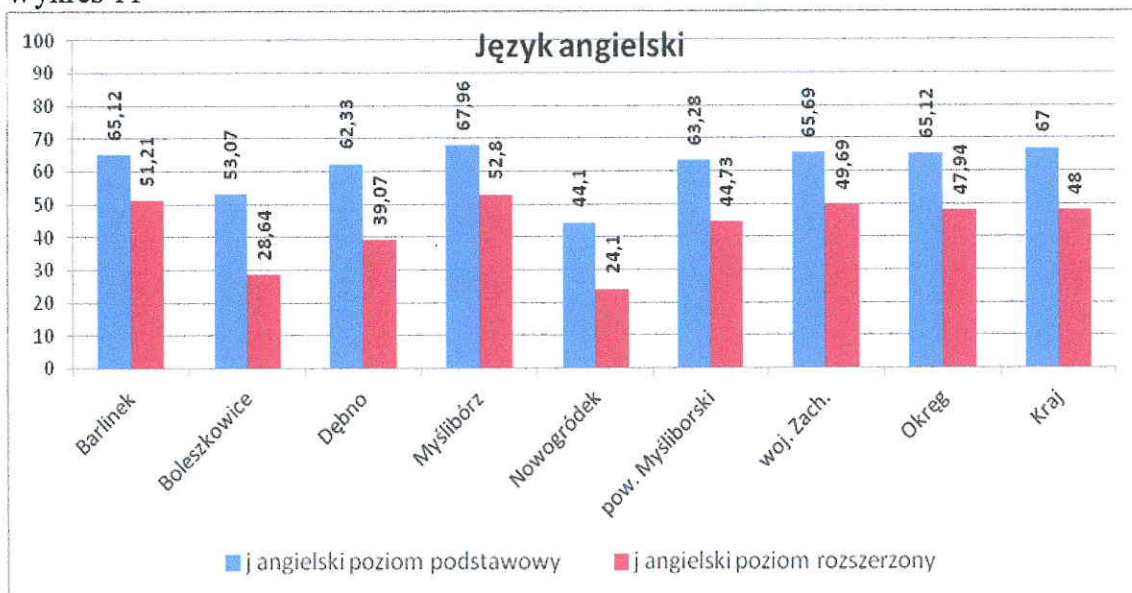
Śr. wynik Gminy Barlinek z historii i wos jest niższy od wyniku w powiatu o 0,27 %, woj. zach o 2,95 %, okręgu o 3,38 %, kraju o 5,02 %. Z języka polskiego jest niższy od wyniku powiatu o 2,28 5 %, woj. zach o 4,41 %, okręgu o 4,98 %, kraju o 8,13 %.

Wykres 10



Śr. wynik Gminy Barlinek z przedmiotów przyrodniczych jest niższy od wyniku pow. o 0,75 %, woj. zach o 3,93 %, okręgu o 4,65 %, kraju o 5,95 %. Z matematyki jest wyższy od wyniku powiatu o 0,07 %, niższy od wyniku woj. zach o 3,97 %, okręgu o 5,16 %, kraju o 6,84 %.

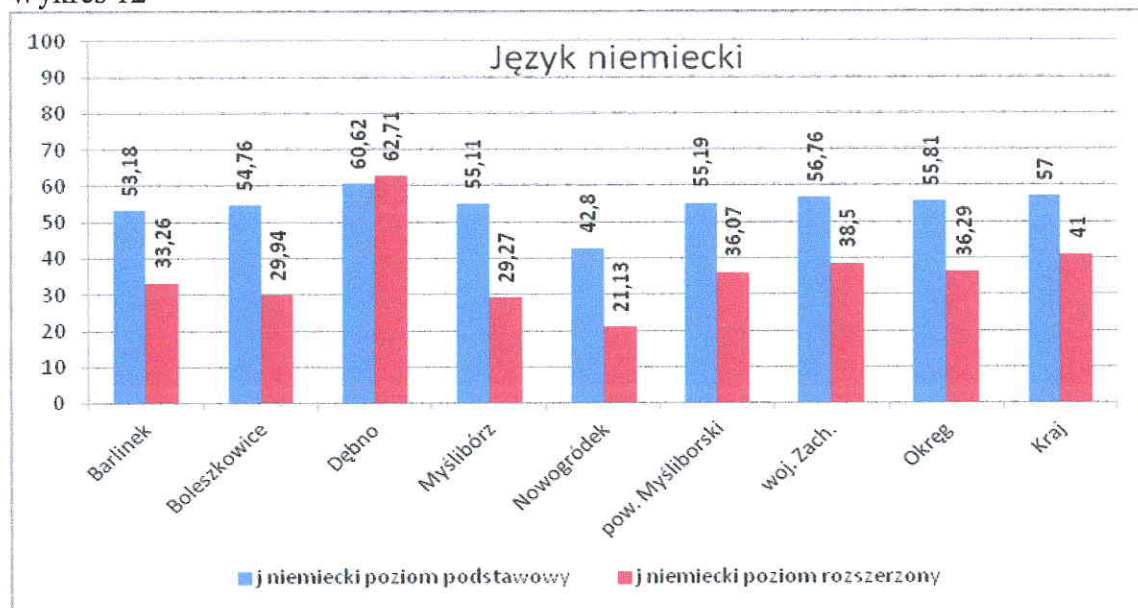
Wykres 11



Śr. wynik Gminy Barlinek z języka angielskiego poziom podstawowy jest wyższy od wyniku pow. o 1,84 %, bardzo bliski wyników woj. zach, okręgu oraz niższy od wyniku kraju o 1,88 %.

Z języka angielskiego poziom rozszerzony jest wyższy od wyniku powiatu o 6,46 %, woj. zach o 1,52 %, okręgu o 3,27 %, kraju o 3,21 %.

Wykres 12

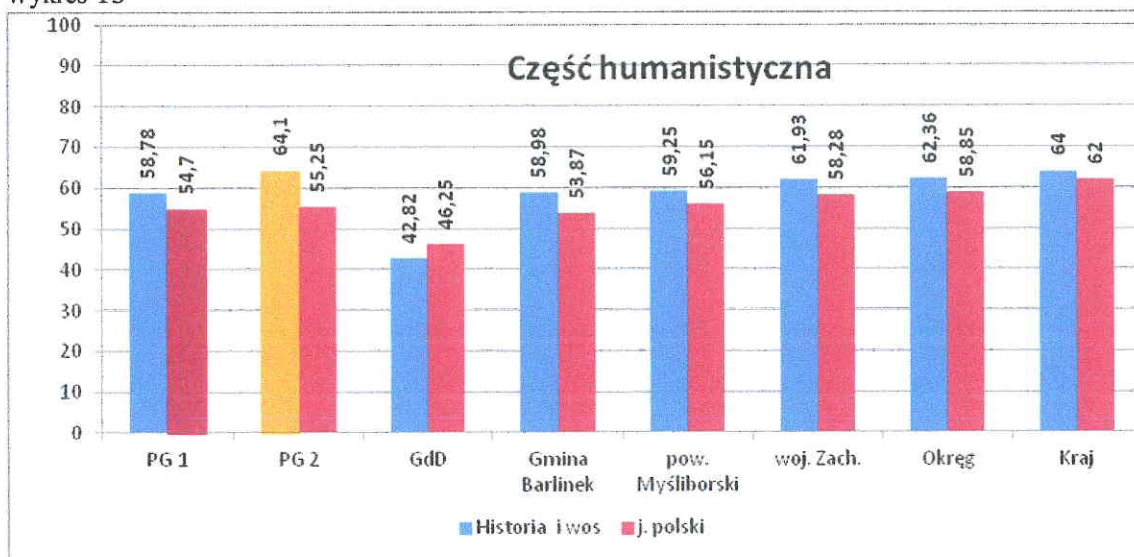


Język niemiecki poziom podstawowy śr. wynik gminy Barlinek jest niższy od wyniku powiatu o 2,01 %, woj. zach. o 3,58 %, okręgu o 2,63 %, kraju o 3,82 %.

W poziomie rozszerzonym wyniki są bardzo słabe, śr. wynik gminy jest niższy od wyniku powiatu o 2,81 %, woj. zach. o 5,24 %, okręgu o 3,03 %, kraju o 7,74 %.

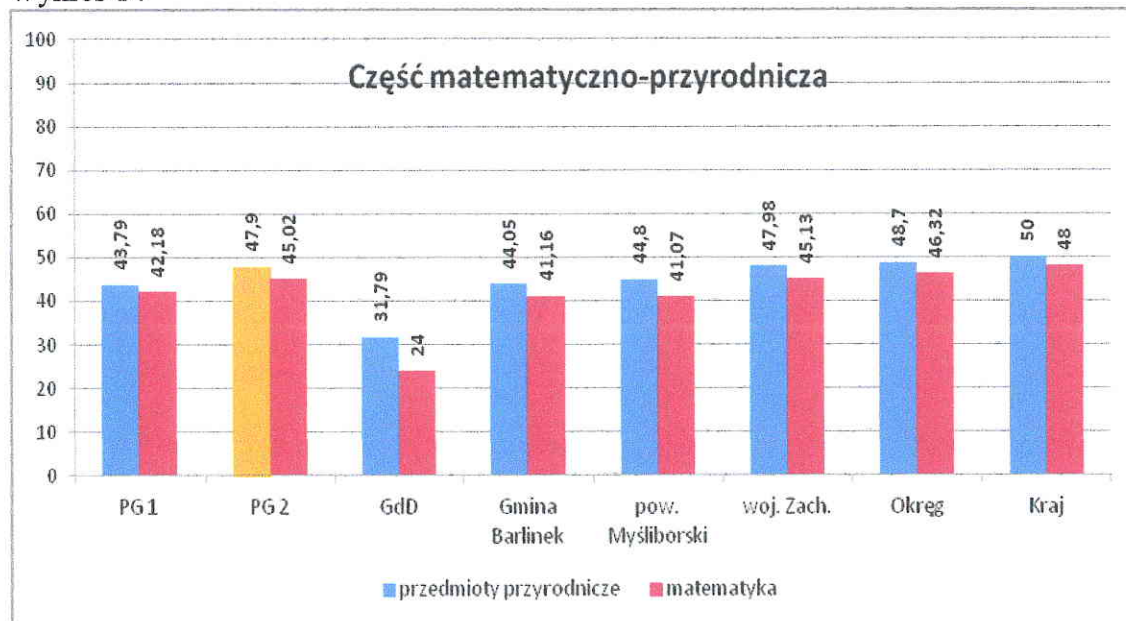
Porównanie wyników szkół Gminy Barlinek.

Wykres 13



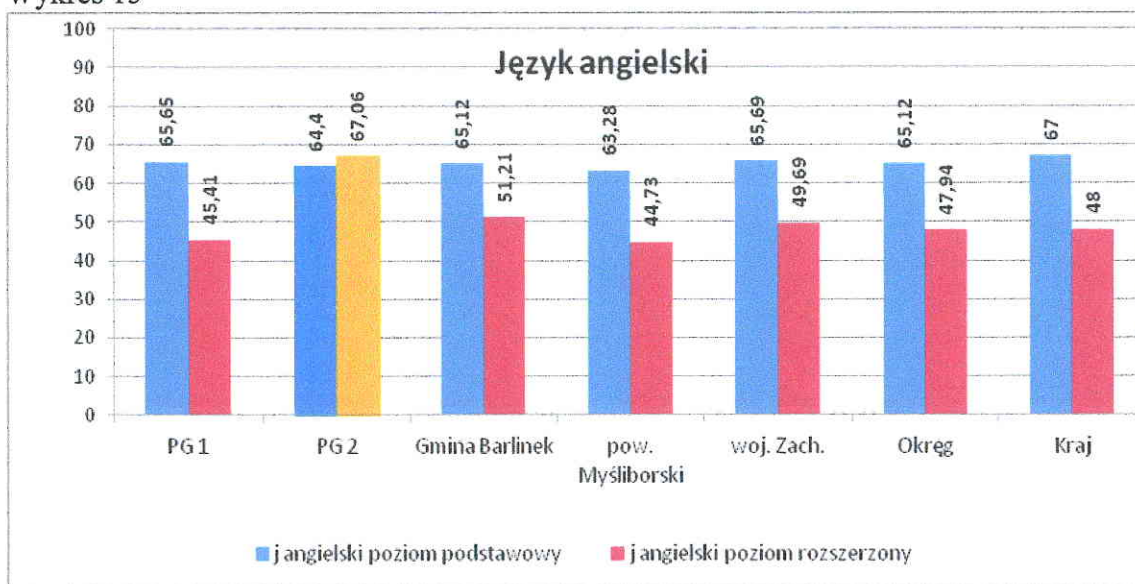
Wynik PG 2 z historii oraz wos jest wyższy od wyniku powiatu o 4,85 %, woj. zach. o 2,17 %, okręgu o 1,74 %, kraju o 0,1 %. Z języka polskiego wyniki są niższe, wynik PG 2 jest zbliżony do wyniku powiatu, niższy od wyniku w kraju o 6,75 %.

Wykres 14



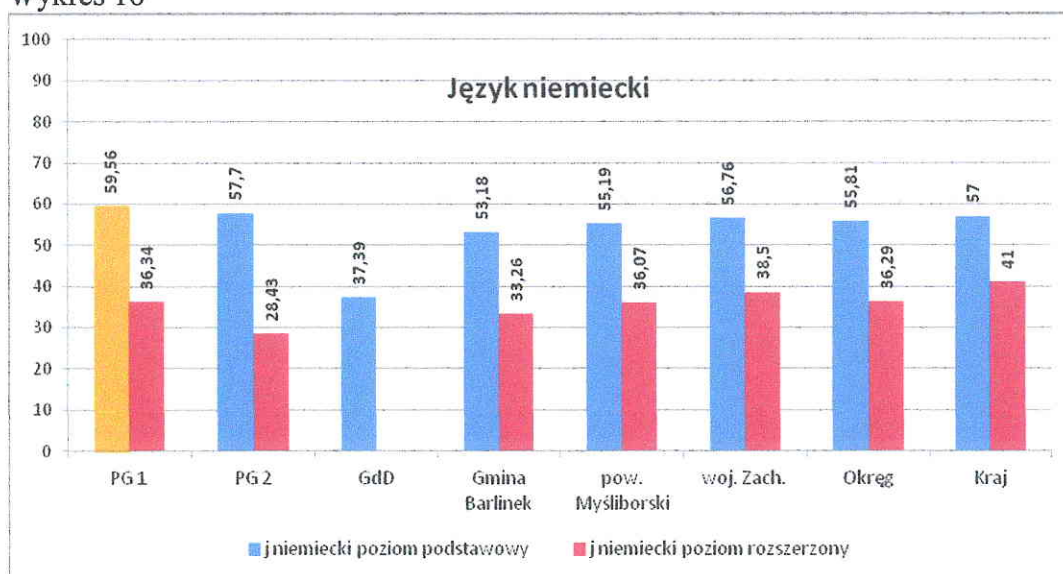
Wynik PG 2 z przedmiotów przyrodniczych jest wyższy od wyniku powiatu o 3,1 %, niższy od wyniku woj. zach. o 0,08 %, okręgu o 0,8 %, kraju o 2,1 %. Z matematyki wynik PG 1 jest wyższy od wyniku powiatu o 3,95%, niższy od wyniku woj. zach. o 0,11 %, okręgu o 1,3 %, kraju o 2,98 %.

Wykres 15



Śr. wynik z języka angielskiego poziom podstawowy w PG 1 jest wyższy od wyniku powiatu o 2,37 %, okręgu o 0,53 %, niższy od wyniku w kraju o 1,35 %. W poziomie rozszerzonym wynik PG 2 jest bardzo wysoki, wyższy od wyniku powiatu o 22,33%, woj. Zach. o 17,37%, okręgu o 19,12 %, kraju o 19,06 %.

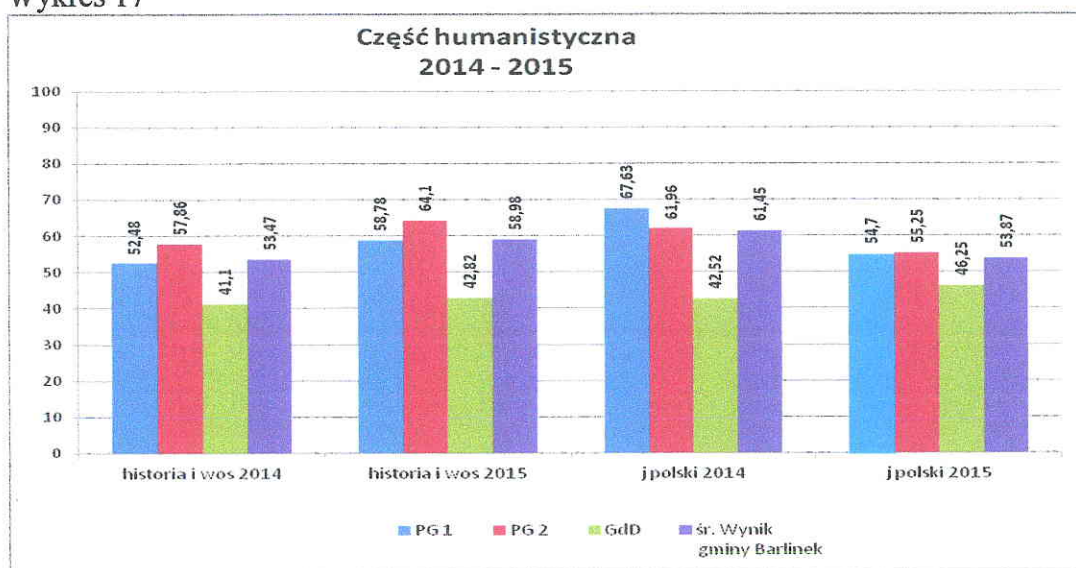
Wykres 16



Język niemiecki poziom podstawowy wynik PG 1 jest wyższy od wyniku powiatu o 4,37 %, woj. zach o 2,8 %, okręgu o 3,75 %, kraju o 2,56 %. Bardzo niskie są wyniki w poziomie rozszerzonym.

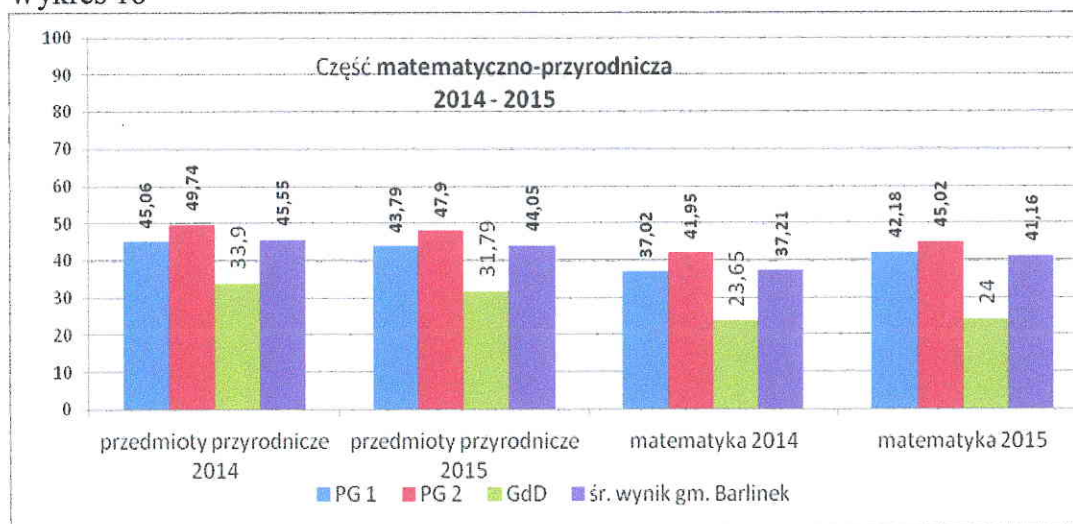
Porównanie wyników szkół i Gminy Barlinek z wynikami z 2014- 2015 r.

Wykres 17



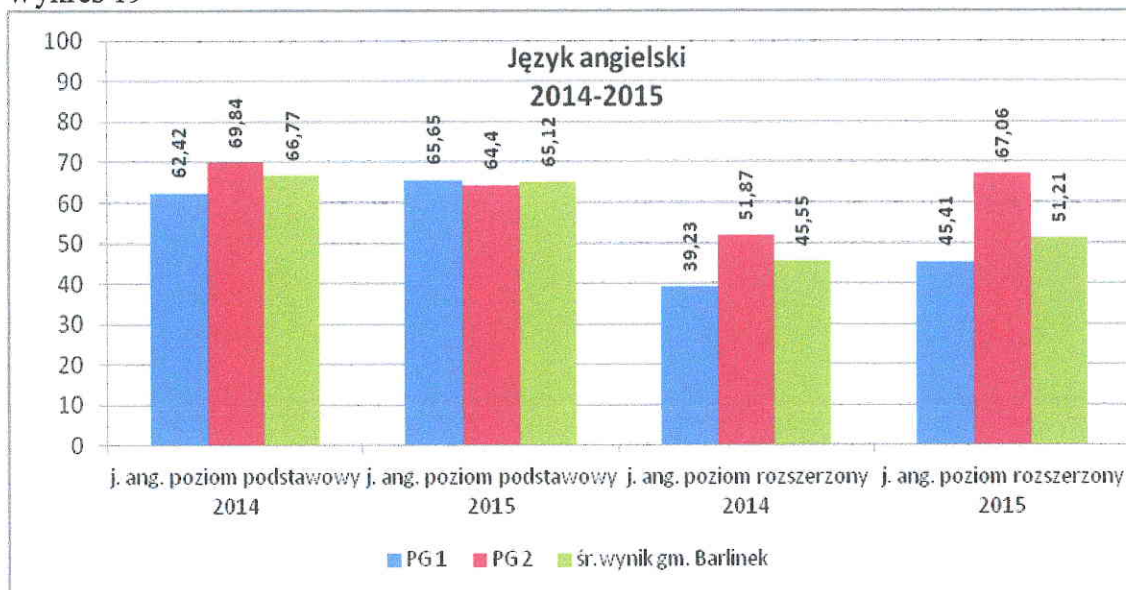
W części humanistycznej z historii i wos **śr. wynik gminy w 2015 r. jest wyższy o 5,51 %**, Wszystkie szkoły w 2015 r. uzyskały wyniki wyższe, PG 1 o 6,3 %, PG 2 o 6,24 %, GdD o 1,75 %. **Śr. wynik gminy jest wyższy o 5,51 %**. Język polski **śr. wynik gminy jest niższy o 7,58 %**, w PG 1 o 12,93 %, PG 2 o 6,71 %. GdD w 2015 r uzyskało z języka polskiego wynik **wyższy o 3,73 %**.

Wykres 18



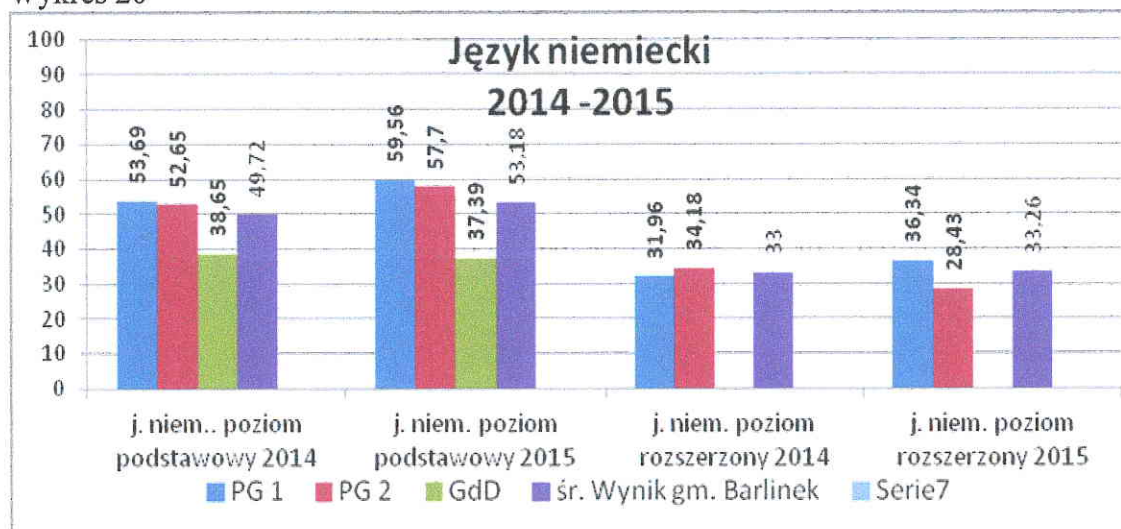
W obszarze przedmiotów przyrodniczych w 2015 r. wszystkie szkoły uzyskały wyniki niższe od wyników z 2014 r., w PG 1 o 1,27 %, w PG 2 o 1,84%, w GdD o 2,11 %, **śr. wynik gminy zmniejszył się o 1,5 %**. Z matematyki wszystkie szkoły uzyskały wyniki wyższe: PG 1 o 5,16 %, PG 2 o 3,07 %, GdD o 0,35 %, **śr. wynik gminy jest wyższy o 3,95 %**.

Wykres 19



W 2015 r. śr. wynik z j. angielskiego poziom podstawowy w PG 1 zwiększył się o 3,25 %, w PG 2 zmniejszył się o 5,44 %, śr. wynik gminy zmniejszył się o 1,65 %. W poziomie rozszerzonym w PG 1 śr. wynik zwiększył się o 6,18 %, w PG 2 o 15,19 %, śr. wynik gminy wzrósł o 5,8 %.

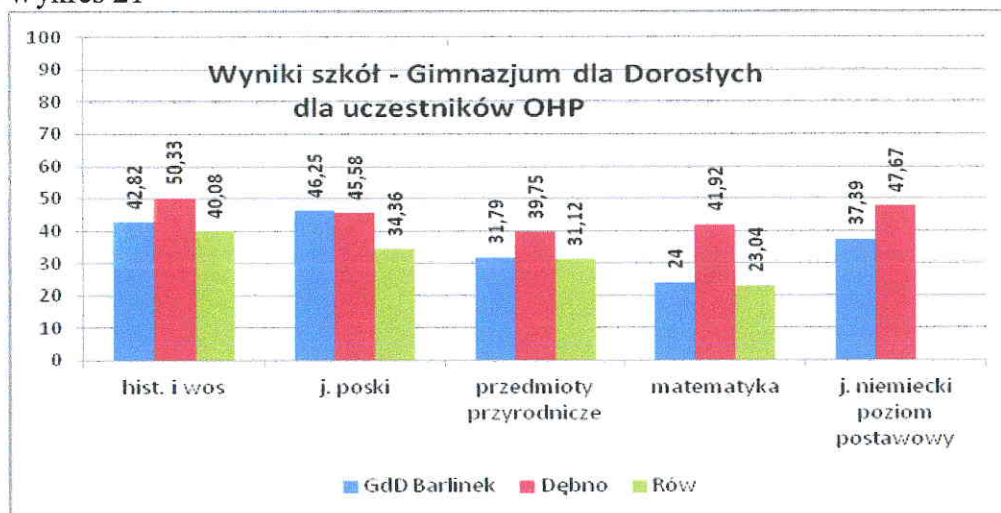
Wykres 20



W 2015 r. wyniki z języka niemieckiego poziom podstawowy są wyższe w PG 1 o 5,87 %, w PG 2 o 5,05 %, w GdD wynik jest niższy o 1,26 %. Śr. wynik gminy zwiększył się o 3,46 %. W poziomie rozszerzonym wyniki w 2015 r. są niższe, w gminie o 0,26 %, w PG 2 o 5,75 %, wyższe w PG 1 o 4,38 %.

Porównanie wyników Gimnazjum dla Dorosłych z wynikami szkół tego samego typu.

Wykres 21



Wyniki egzaminu gimnazjalnego w Gimnazjum dla Dorosłych w Barlinku są porównywalne z wynikami szkół tego samego typu. Lepsze wyniki w 2015 r. uzyskało gimnazjum w Dębnie z matematyki i języka niemieckiego poziom podstawowy.

IV.STAN REALIZACJI ZADAŃ OŚWIATOWYCH W GMINIE BARLINEK NA RZECZ UCZNIÓW SZKÓŁ.

Dowożenie uczniów do szkół.

Zgodnie z art. 17 ustawy z dnia 7 września 1991 r. o systemie oświaty jeżeli droga dziecka z domu do szkoły przekracza:

- 3 km – w przypadku uczniów klas I-IV szkół podstawowych,
 - 4 km – w przypadku uczniów klas V-VI szkół podstawowych oraz uczniów gimnazjów,
- obowiązkiem gminy jest zapewnienie bezpłatnego transportu i opieki w czasie przewozu dziecka lub zwrotu kosztów przejazdu środkami komunikacji publicznej.

Tabela 15. Dowozy uczniów.

Lp.	Nazwa Placówki	Ilość uczniów dowożonych
1	Przedszkole Miejskie Nr 1, Barlinek	55
2	Przedszkole Miejskie Nr 2, Barlinek	-
RAZEM		55
1	Szkoła Podstawowa Nr 1, Barlinek	109
2	Szkoła Podstawowa Nr 4, Barlinek	137
3	Szkoła Podstawowa w Mostkowo	42
RAZEM		288
1	Publiczne Gimnazjum Nr 1, Barlinek	82

2	Publiczne Gimnazjum Nr 2, Barlinek	74
3	Gimnazjum dla Dorosłych	2
RAZEM		158
OGÓŁEM:		501

Pomoc materialna dla uczniów.

Zgodnie z działem 8a ustawy o systemie oświaty uczniom przysługuje pomoc materialna ze środków przeznaczonych na ten cel w budżecie.

Pomoc jest udzielana uczniom celem zmniejszenia różnic w dostępie do edukacji z powodu trudnej sytuacji materialnej, jak również wspierania edukacji uczniów zdolnych.

Pomoc materialna ma charakter socjalny – stypendia i zasiłki szkolne lub motywacyjny – stypendium Burmistrza Barlinka – stypendium za wyniki w nauce lub za osiągnięcia sportowe.

Tabela 16. Stypendia szkolne.

Placówka	Liczba uczniów którym przyznano stypendium szkolne
Szkoły Podstawowe	98
Publiczne Gimnazja	35
Szkoły Ponadgimnazjalne	33
Szkoły Przystosowujące do Pracy	0
Ogółem	166

Tabela 17. Zasiłki szkolne.

Placówka	Liczba uczniów którym przyznano zasiłek szkolny
Szkoły Podstawowe	2
Gimnazja	3
Szkoły Ponadgimnazjalne	5
Ogółem	10

Tabela 18. Stypendium Burmistrza Barlinka

Placówka	Liczba uczniów którym przyznano Stypendium Burmistrza Barlinka		Kwota przyznanego świadczenia	
	I semestr	II semestr	I semestr	II semestr
Szkoła Podstawowa Nr 1	18	29	3.816,00	6.148,00
Szkoła Podstawowa Nr 4	0	6	0	1.272,00
Szkoła Podstawowa w Mostkowie	0	1	0	212,00
Publiczne Gimnazjum Nr 1	9	14	1.908,00	2.968,00
Publiczne Gimnazjum Nr 2	3	8	636,00	1.696,00
Ogółem	30	58	6.360,00	12.296,00
RAZEM w 2014/2015	88		18.656,00 zł	

Rządowy program „Wyprawka szkolna”.

W roku szkolnym 2014/2015 w ramach Rządowego programu pomocy uczniom w 2014 r. – „Wyprawka szkolna” pomocą w formie dofinansowania zakupu podręczników objęci zostali uczniowie rozpoczynający naukę w klasach II, III i VI szkół podstawowych oraz w klasach III szkół ponadgimnazjalnych. Pomocą zostali objęci również uczniowie z orzeczeniami o niepełnosprawności ze szkół podstawowych, gimnazjów i szkół ponadgimnazjalnych.

Program podzielony został na trzy kryteria:

- dotyczy uczniów z rodzin, w których dochód na osobę w rodzinie nie przekracza 539 zł netto,

- dotyczy uczniów klas II, III i VI szkół podstawowych i III ponadgimnazjalnych u których dochód w rodzinie przekracza kryterium dochodowe, lecz występują takie czynniki, jak np. ubóstwo, sieroctwo, bezdomność, bezrobocie niepełnosprawność, wielodzietność, długotrwała lub ciężka choroba, przemoc w rodzinie,

- dotyczy uczniów posiadających orzeczenie o potrzebie kształcenia specjalnego, dla osób słabowidzących, niesłyszących, z upośledzeniem w stopniu lekkim, z niepełnosprawnościami sprzężonymi, w przypadku gdy jedną z niepełnosprawności jest niepełnosprawność wymieniona wyżej.

Rozliczenie „Wyprawki szkolnej” polega na zwrocie kosztów poniesionych na zakup podręczników szkolnych.

Tabela 19. „Wyprawka szkolna” 2014 r.

	Liczba uczniów	Kwota
Liczba uczniów, którzy otrzymali wyprawkę szkolną w ramach kryterium dochodowego	64	15.848,07
w tym:		
w klasach II szkoły podstawowej	17	3.825,00
w klasach III szkoły podstawowej	23	5.175,00
w klasach VI szkoły podstawowej	15	4.713,40
w klasach III szkół ponadgimnazjalnych	9	2.134,67
Liczba uczniów, którzy otrzymali wyprawkę szkolną poza kryterium dochodowym	34	8.152,50
w tym:		
w klasach II szkoły podstawowej	2	450,00
w klasach III szkoły podstawowej	16	3.600,00
w klasach VI szkoły podstawowej	10	2.508,99
w klasach III szkół ponadgimnazjalnych	6	1.593,51
Liczba uczniów, którzy otrzymali wyprawkę szkolną w ramach niepełnosprawności	29	6.769,87
w tym:		
w klasach I-III szkoły podstawowej	1	225,00
w klasach IV-VI szkoły podstawowej	6	1.867,38
w klasach I-III gimnazjum	17	3.640,90
w szkołach ponadgimnazjalnych	5	1.036,59

Zwrot kosztu kształcenia pracowników młodocianych.

W myśl przepisów art.70b ustawy z dnia 7 września 1991 r. o systemie oświaty pracodawcom, którzy zawarli z młodocianymi pracownikami umowę o pracę w celu przygotowania zawodowego, przysługuje dofinansowanie kosztów kształcenia, jeżeli:

- pracodawca lub osoba prowadząca zakład w imieniu pracodawcy albo osoba zatrudniona u pracodawcy posiada kwalifikacje wymagane do prowadzenia przygotowania zawodowego młodocianych,

- młodociany pracownik ukończył naukę zawodu lub przyuczenie do wykonywania określonej pracy i zdał egzamin.

W roku szkolnym 2014/2015 ze zwrotu kosztów kształcenia skorzystało 2 pracodawców, którzy razem wykształcili 4 młodocianych pracowników.

Tabela 20. Zwrot kosztów kształcenia pracowników młodocianych.

Liczba pracodawców, którzy otrzymali dofinansowanie	Liczba młodocianych, którzy ukończyli przyuczenie do wykonywania określonej pracy	Kwota wypłacona pracodawcom w ramach dofinansowania
2	4	29.619,00

Tabela 21. Zawody uzyskane przez pracowników młodocianych

Zawód	Liczba pracowników
Cukiernik	2
Stolarz	1
Murarz-tylnkarz	1
Ogółem	4

V. NADZÓR PEDAGOGICZNY SPRAWOWANY PRZEZ KURATORÓW OŚWIATY.

Na podstawie rozporządzenia Ministra Edukacji Narodowej z dnia 7 października 2009 r. w sprawie nadzoru pedagogicznego (Dz. U. z 2009 r. Nr 168, poz. 1324) Zachodniopomorski Kurator Oświaty przeprowadza ewaluację zewnętrzną w szkołach. W roku szkolnym 2014/2015 ewaluacją objęta została jedna szkoła z Gminy Barlinek – Szkoła Podstawowa w Mostkowie.

Nadzór przeprowadzony został w zakresie następującym wymagań:

1. „Procesy edukacyjne są zorganizowane w sposób sprzyjający uczeniu się”

Wyniki przeprowadzonej ewaluacji dla wymagania: planowanie procesów edukacyjnych, stosowanie różnorodnych metod pracy, dostosowanych do potrzeb ucznia, życzliwa atmosfera oraz motywująca i wspierająca uczniów postawa nauczycieli, a także znane i akceptowane sposoby oceniania służą rozwojowi uczniów. Organizacja procesów nauczania pozwala na powiązanie różnych dziedzin wiedzy i jej wykorzystanie w codziennym życiu. Uczniowie mają możliwość wpływania na przebieg procesu uczenia się oraz uczenia się od siebie nawzajem. Z możliwości tej korzystają nie wszyscy uczniowie. W szkole podejmuje się różnorodne działania organizacyjne, wspierające uczniów i służące ich rozwojowi, mające charakter nowatorski.

Poziom spełniania wymagania: C (oznaczający średni stopień wypełniania wymagań).

2. „Uczniowie nabywają wiadomości i umiejętności określone w podstawie programowej”.

Wyniki przeprowadzonej ewaluacji dla wymagania: nauczyciele diagnozują osiągnięcia etapu edukacyjnego i wykorzystują tę wiedzę podczas realizacji podstawy programowej. Realizując podstawę programową, nauczyciele uwzględniają warunki i sposoby jej realizacji, a także kształtują wśród uczniów kluczowe kompetencje. Diagnozują i monitorują osiągnięcia, a podejmowane działania są adekwatne do wniosków sformułowanych na podstawie tych analiz. Działania podejmowane przez nauczycieli, w wyniku wdrażania wniosków, przyczyniają się do osiągnięcia przez uczniów różnorodnych sukcesów edukacyjnych, natomiast w mniejszym stopniu przekładają się na wzrost wyników sprawdzianu po klasie szóstej. Poprzez prowadzone działania, szkoła kształci u uczniów umiejętności, które przyczyniają się do odnoszenia przez nich sukcesów na następnym etapie edukacyjnym.

Poziom spełniania wymagania: B (oznaczający wysoki stopień wypełniania wymagań).

Opracowanie:

Referat Oświaty, Sportu, Kultury i Spraw Społecznych
Barlinek, październik 2015 r.

KIEROWNIK REFERATU
Oświaty, Sportu, Kultury i Spraw Społecznych
[Podpis]
mgr inż. Zdzisław Kik